このガイドブックは平成27年12月現在の情報に基づき作成しています。
今後、分別の仕方が変更となる場合がありますので、必ず最新の『ごみ収集日程表』と併せてご覧ください。

保存版

～ごみと資源物の出し方～

ごみガイドブック

ごみ・資源のながれ …… 1
3Rを実行しよう …… 2
ごみ出しのルール …… 3 4
可燃ごみ …… 5 6
破砕ごみ …… 7
資源物
紙類・資源集団回収助成 …… 8
布・衣類 …… 9
びん …… 10
飲料缶 …… 11
金属類 …… 12
小型家電 …… 13 14
乾電池・水銀体温計、蛍光管、スプレー缶・ライター …… 15
ペットボトル …… 16
粗大ごみ戸別有料収集 …… 17
洗濯機、テレビ、エアコン、冷蔵庫 …… 18
消火器、事業系ごみ …… 19
不法投棄、焼却禁止、動物の死体 …… 20
処理施設への直接持ち込み …… 21
品目別一覧表 …… 22～40

四日市市キャラクター
「こにゅうどうくん」

四日市市生活環境課
☎354-8192

ごみ・資源物のながれ

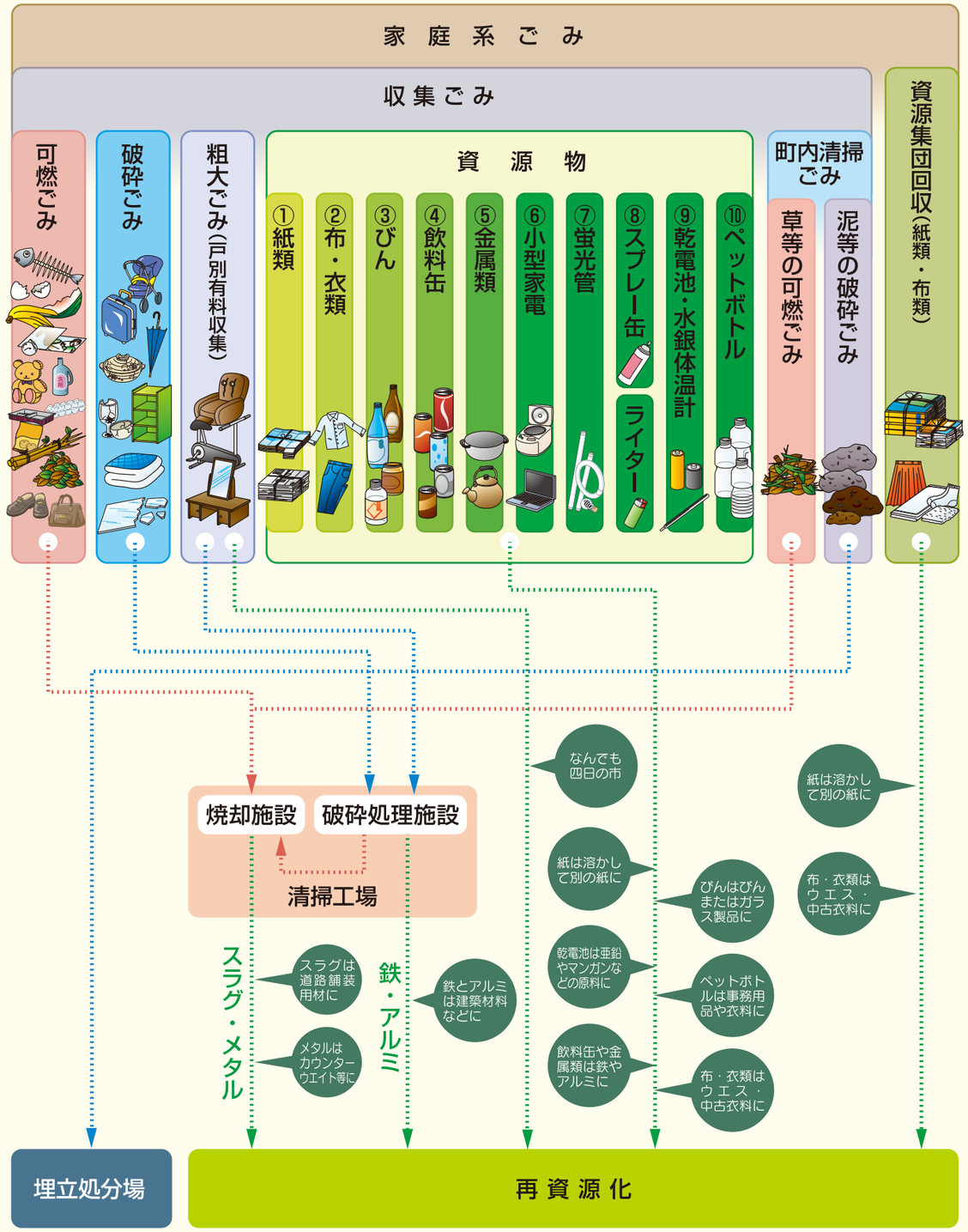

3つのRを実行しましょう！

～リサイクルを始める前に～

リサイクルさえすれば資源を有効活用できたということではありません。ごみの処理やリサイクルには膨大なエネルギーや費用がかかるので、まずはごみを減らすことが大切です。
ごみを減らすためのRで始まる3つの取り組みを心がけましょう。

3R（スリーアール）でごみ減量！

Reduce ［リデュース：発生抑制］

まずはごみになるものを増やさないようにしよう。

食料品はメニューの計画を立ててから買い、余らせないようにする。
買い物袋を持参し、余分なレジ袋や過剰な包装を断る。
詰め替え品を利用して容器ごみを減らす。
使い捨て商品はなるべく買わない。
一時期しか使わないものはレンタルを利用したり、友だちに借りたりする。

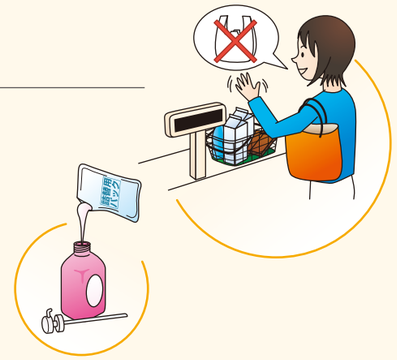

Reuse ［リユース：再使用］

何度でも繰り返し使えるものを選び、捨てる前に他に使いみちがないか考えよう。

長くつきあえるものを買い、壊れたら修理する。
いらなくなったら別の使い方を考える。
欲しいひとに譲る（フリーマーケットやリサイクルショップも利用）。
繰り返し使用可能な容器（リターナブル容器）の商品を選ぶ。



Recycle ［リサイクル：再生利用］

最後まで使ったら、資源として再利用できるものはきちんとリサイクルしよう。

正しく分別し、資源として出す。
店舗などに設置されている回収ボックスを積極的に利用する。
リサイクル活動の輪をつなげるため、リサイクル品を購入する。

ごみを出す時のお願い

ごみ出し3原則のルールを守ろう！

きめられた日の朝8時30分までに
きめられたものを
きめられた集積場へ

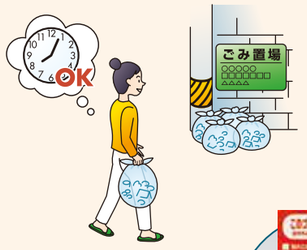

収集日については、『ごみ収集日程表』でご確認ください。
必ずお住まいの地域の集積場を確認して決められた場所へ出しましょう。**収集時間は交通事情や配車の関係で変動しますので、必ず朝8時30分までに出してください。ルールを守らずに出されたごみは収集できません**ので十分注意してください。

ルール違反ごみに貼るシール

ごみ集積場をきれいに使うために

水分が多いごみや臭いの強いごみ、日を間違って出されたごみは集積場が汚れる原因となり、近くに住む人や当番の人などに迷惑をかけます。

生ごみ

缶・びん・プラスチック容器・ペットボトル

ごみでケガをしないように

針・カミソリの刃
資源物（金属類）

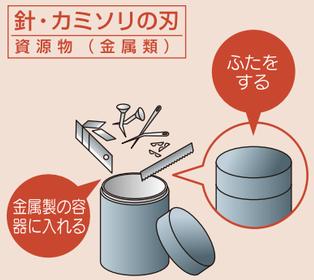

スプレー缶
資源物

ライター
資源物

中身のガスが残っていると爆発や火災の原因となります。

板ガラス
破砕ごみ

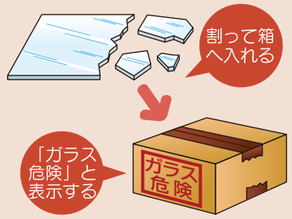

ごみ袋について

可燃ごみ	**四日市市指定ごみ収集袋** （1袋に満たない少量のごみは透明または半透明のレジ袋でも出せます。）
破砕ごみ 資源物	**透明または半透明の袋** （透明または半透明であれば無地のごみ袋のほかレジ袋でも出せます。また、市指定ごみ収集袋でも出せます。）


紙袋や中身の見えない袋では出さないでください。


収集効率向上のため、多量のごみをいくつものレジ袋に分けて出すことや極端に小さなレジ袋で出すことはやめてください。

ごみ集積場をカラスの被害から防ぐために

ネットを有効に活用しましょう！

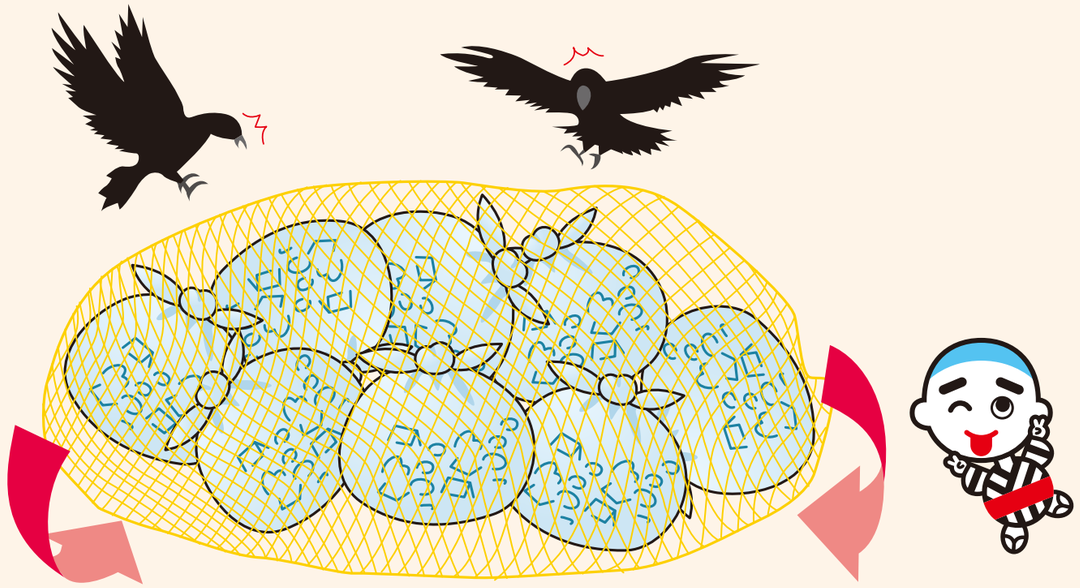

ネットのふちを巻き込むようにかけると効果的です。

収集時間について

交通状況、ごみの排出状況により、毎日同時刻に収集することは困難です。必ず朝８：30までに出して下さい。

医療系廃棄物の処分について

在宅医療等で使用したパックやチューブ等は衛生上の観点から必ず可燃ごみとして出してください。ただし、針のついているものは集積場には出せません。必ず医療機関等に返却をお願いします。

可燃ごみとして出す



医療機関へ返却

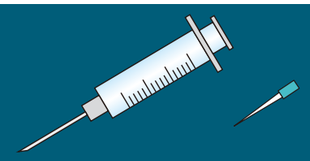

ペン型自己注射針・自己穿刺針など、安全な仕組みを持つものは、可燃ごみとして出すことができます。

可燃ごみ

収集日　週2回（月・木曜日または火・金曜日）
出し方　四日市市指定ごみ収集袋で出す。

出せるもの（主な品目）

台所から出る生ごみ



生ごみ（調理くず、残飯など）

固化処理した食用油

貝殻

リサイクルできない紙くず

ティッシュ、油紙、感熱紙、カーボン紙、写真、ビニールコート紙、合成紙、ガムテープ、食品・油等付着した紙など

紙コップ

プラスチック類

合成ゴム製品

ポリバケツ

シャンプー・マヨネーズなどの容器

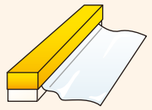

ラップ類などのプラスチック製品

ビニール袋

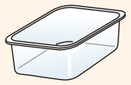

とうふのパック

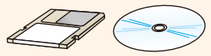

フロッピーディスク・CD など

カップラーメンや卵、納豆の容器

食品トレー

できるだけスーパー等の回収ボックスを利用してください。

菓子の袋

そ　の　他

吸いがら

掃き出しごみ

紙おむつ、生理用品

汚物をトイレに流す

割りばし

竹串

袋を突き破らないよう先を折る



剪定した庭木

落ち葉、草

週後半の収集日（月・木収集地区は木曜日、火・金収集地区は金曜日）に出してください。
量が多い場合は、直接処理施設へ持ち込んでください。

ぬいぐるみ

靴

かばん

剪定した庭木などを週の後半に出すのはなぜ？

週前半の収集日は 4 日分のごみが出るため、週後半の収集日よりもごみの量が多くなります。腐りやすい生ごみを優先して収集するため枝・葉・草などは比較的ごみの量が少ない週後半の収集日に出してください。

注意点

生ごみは十分水切りを！



長いもの（ホースなど）

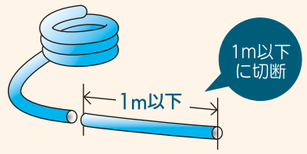

長さ1mを超えるものは原形のままでは集積場へ出せません

スキー板など

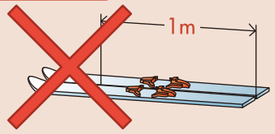

処理施設に直接持ち込むか、粗大ごみ戸別有料収集（P17）をご利用ください。

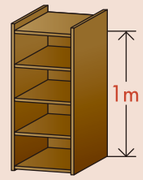

1m 以下にこわして束ねれば集積場に出すことができます。

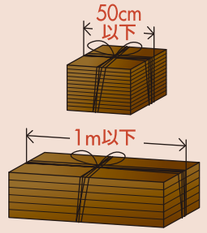

50cm以下の木片は**可燃ごみへ**

50cm～1mのものは**破砕ごみへ**

処理の流れ

搬入されたごみは高温溶融処理され、スラグ・メタルに再生します。溶融炉から産出されるスラグ・メタルの資源化により、従来方式と比べ、大幅に最終処分量を低減しています。

ごみを処理する際に出る廃熱を利用して、発電を行います。
その電気は四日市市クリーンセンターで使われ、余った電気は電力会社に売電をします。（最大約9,000 世帯分）

乾燥・予熱帯
（約 300℃～400℃）
熱分解ガスでごみが乾燥され、水分が蒸発します

熱分解・ガス化帯
（300℃～1000℃）
酸素のない状態で高温にさらされ、ごみの中の有機分が可燃性ガスになります

燃焼帯
（1000℃～1700℃）
ガス化されずに残った可燃性残さが燃焼します

溶融帯
（1700℃～1800℃）
ガス化後の不燃物が高温で溶融されます

溶融物の資源化

スラグ

道路舗装用材

メタル



カウンターウエイト等

破砕ごみ

収集日　2週間に1回
出し方　透明または半透明の袋で出す。

出せるもの（主な品目）

粗大ごみ

ガラス・陶磁器類

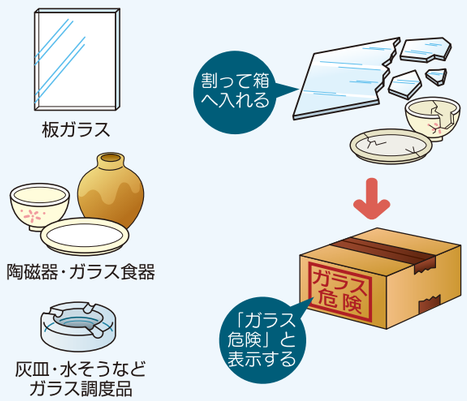

処理の流れ

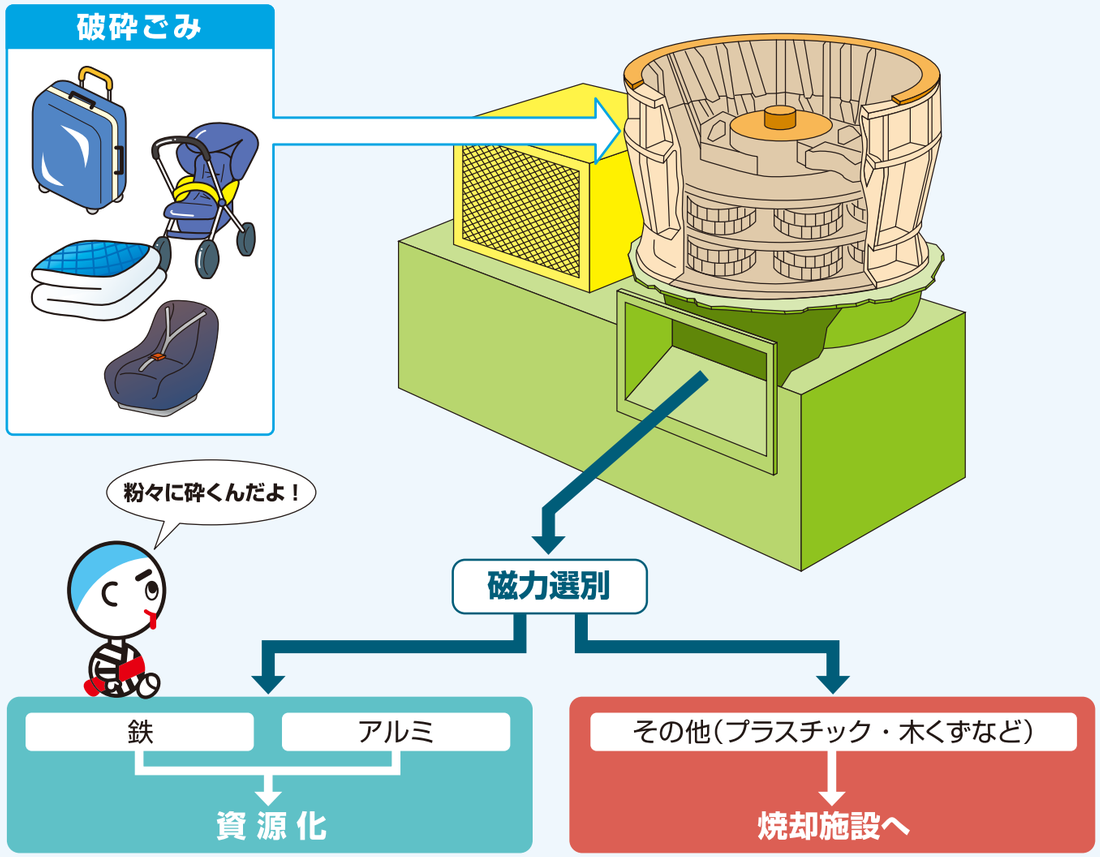

紙類－資源物－

収集日　2週間に1回

処理の流れ

紙類（古紙）は種類によってそれぞれ違う用途の紙に再生されます。
集積場に出すときはきちんと種類ごとに分別することが大切です。

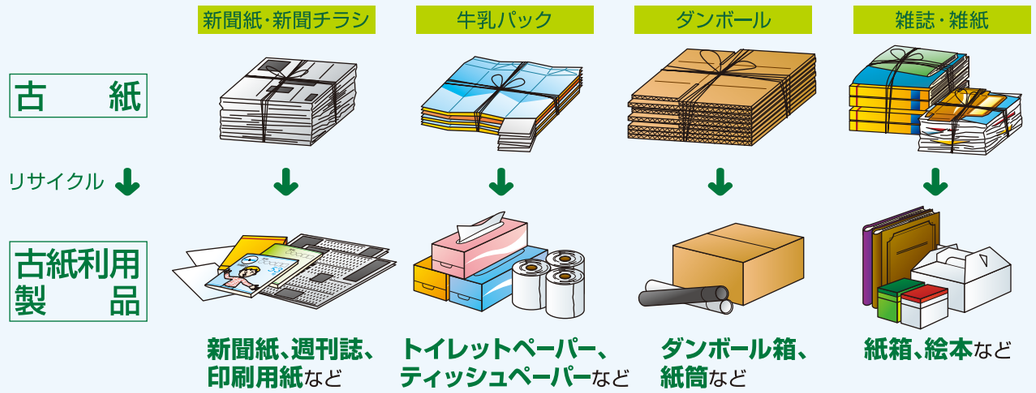

お願い

次のような再生が難しい紙などは混ぜないでください

ティッシュ、油紙、感熱紙、カーボン紙、写真、ビニールコート紙、合成紙、ガムテープ、食品・油等付着した紙など

こうしたものを混ぜないことで紙の古紙としての価値は高まり、良質な紙に再生されます。紙であっても混ぜないようご注意ください。

シュレッダーごみは資源物として収集できません

紙はシュレッダーにかけてしまうと、リサイクルが非常に難しくなります。やむなくシュレッダーにかける場合は、必要最小限にして、可燃ごみに出してください。

ひもでしばるのはなぜ？

収集された紙類は種類別に機械によるひもの切断→異物除去→圧縮・梱包という工程を経て製紙工場へ運ばれます。ひもでしばってあれば機械で切ることができ、作業効率が良くなります。袋入りやテープなどでしばってあるものは機械で処理ができないため、作業効率が極端に悪くなります。

ひもを切る機械と
異物を手作業で取り除く様子

圧縮・梱包され
製紙工場へ運ばれます

資源集団回収を支援しています

市では、登録された住民団体が自主的に行う資源集団回収に助成金を交付しています。助成対象となる品目は古紙・布類で、回収業者に引き取られた量１キログラムにつき４円を交付します。

布・衣類－資源物－

収集日　2週間に1回
出し方　透明または半透明の袋で出す。

出せるもの（主な品目）

布類

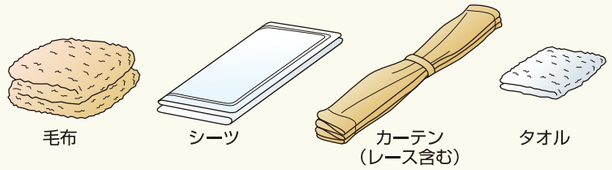

衣類（身に着ける繊維類はほとんど再生利用が可能です）

注意点

出し方

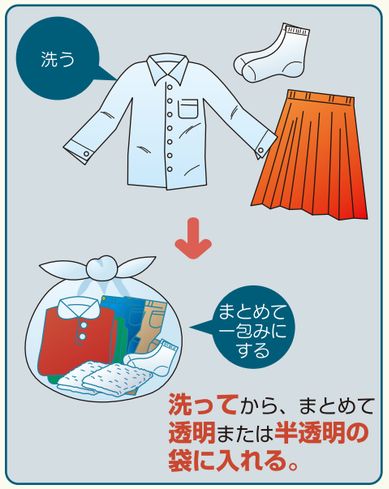

処理の流れ

資源物として回収

↓

選　別

- 古着として海外へ
- 四角く切ってウエス（工業用雑巾）などへ
- 反毛（はんもう）材料に加工（フェルトやクッション材へ）

お願い

雨の日は出さないで!

水にぬれると匂いがついたり、カビの原因となったりしてリサイクルできなくなるためです。

洗ってから衣類を出すのはなぜ?

回収された衣類は、その多くが古着として海外等で再使用されています。ボタンやファスナーはできるだけ付けたままにして、洗ってから出してください。なお、破れて着られないものもウエス（工業用雑巾）などとして使われます。

びん－資源物－

収集日　2週間に1回
出し方　透明または半透明の袋で出す。
※専用の回収容器がある場合は、そこへ入れる

出せるもの（主な品目）

食べ物、飲み物（飲み薬を含む）が入っていたびん

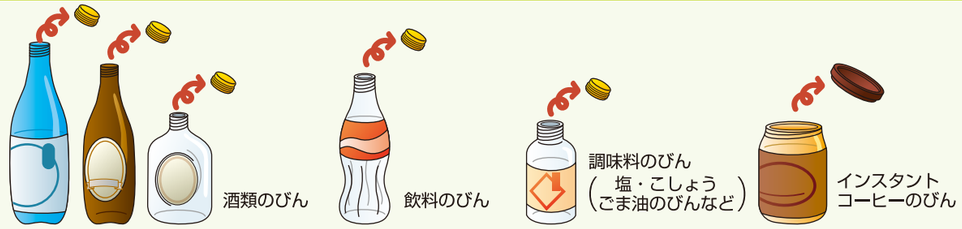

出し方

キャップを取り、中身を抜いて軽く洗ってから出してください。びんの口の取れないプラスチックはそのままでかまいません。

注意点

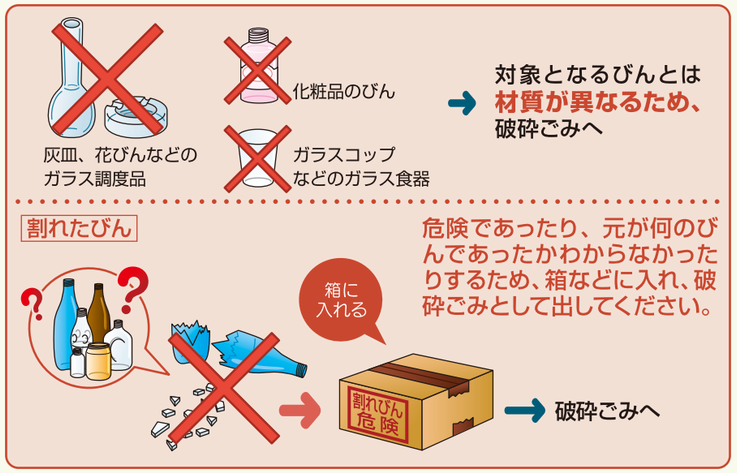

処理の流れ

びんには**リターナブルびん**と**ワンウェイびん**の**2種類**があり、それぞれ**リサイクルの方法が違います。**

リターナブルびん

リターナブルびんは
できるだけ**販売店**等に
返却してください。

ビールびん、一升びん、牛乳びんなど

ワンウェイびん

使用後は砕いて、新しいびんの原料、ガラス繊維、タイル等に再生されます。

飲料缶－資源物－

収集日　2週間に1回
出し方　透明または半透明の袋で出す。
※専用の回収容器がある場合は、そこへ入れる

出せるもの

ビール、コーヒー、清涼飲料など飲み物の缶

スチール缶やアルミ缶

注意点

出し方

※スチール缶とアルミ缶を分ける必要はありません。

お願い

たばこの吸殻などの**異物**は**必ず取り除いて**ください。
異物が混じるとリサイクルが難しくなります。

処理の流れ

スチール缶

スチール缶や鉄鋼などの原料として再生されます。

アルミ缶

アルミ缶やアルミ製品の原料として再生されます。

缶をつぶさずに出すのはなぜ？

回収された飲料缶は自動選別機にかけられ、アルミ缶とスチール缶に分けられたあと、プレス機で固めます。つぶれた缶が混ざっていると選別工程で、ひっかかったりしてうまく選別できなくなるほか、プレス機にかけたときに缶どうしがかみ合わなくなり、うまく固めることができません。

自動選別機
磁力で鉄とアルミ缶を分けています

プレス品
運びやすいように固めます

金属類－資源物－

収集日　2週間に1回
出し方　透明または半透明の袋で出す。
※専用の回収容器がある場合は、そこへ入れる

出せるもの（主な品目）

自転車以外のもので、1mを超えるものは集積場に出せませんのでご注意ください。

金属類へ

注意点

針・カミソリの刃など



細かなもの



石油ストーブ・ファンヒーターなど



火災の原因となります。**必ず守ってください。**

包丁・ハサミ

厚紙やダンボールなどで刃の部分を包んで**「刃物危険」**と表示

処理の流れ

切ったり砕いたりして、金属の種類ごとに選別したあと、運びやすいようプレス品にして製鉄工場等に引き渡します。

小型家電－資源物－

収集日　2 週間に 1 回
出し方　透明または半透明の袋で出す。
※専用の回収容器がある場合は、そこへ入れる

出せるもの（主な品目）

炊飯器

ビデオデッキ


ノートパソコン

パソコン

携帯電話


扇風機

カメラ

ポット

ゲーム機

アイロン

掃除機

CDラジカセ

電話機

髭剃り

電卓

お願い

冷蔵庫、洗濯機、テレビ、エアコンなどは出すことができません。
家電リサイクルで処分してください。 ➜ P18 で確認してください。

小型家電リサイクル法について

2013 年 4 月から小型家電リサイクル法が施行されました。小型家電に使用されている希少金属を取り出し、リサイクルします。


パソコン基盤



レアメタル

携帯電話・パソコンについて

個人情報について

自身の情報は、完全に消去してから排出するようにしてください。

個人情報の取扱いについて不安な方は…

モバイルリサイクル、PC リサイクルでも処分することができます。そちらもご活用ください。

モバイルリサイクル

モバイル・リサイクル・ネットワークとは、携帯電話などのモバイル機器をリサイクルして、再資源化する仕組みことです。
携帯電話、PHS、充電器、電池をメーカーに関わりなく、自主的に回収して、再資源事業者の手により適正な処理を行います。

使用済みの携帯電話 ➜ 専売店ショップ ➜ リサイクル事業者 ➜ 再資源化

使用済みの携帯電話等の端末には、金、銀、銅、パラジウムといった多くの希少金属が含まれ「都市鉱山」とも呼ばれています。これらの希少金属はもちろん、使われている有用資源をできるだけ有効利活用するために、これら端末の回収・再資源化が求められています

PCリサイクル

不用になったパソコンは、パソコンメーカーが回収・リサイクルします。
回収されたパソコンは再資源事業者により、鉄、銅、アルミ、プラスチックや金、銀などの貴金属などに分けられ、新たな資源として再利用されます。
回収したパソコンは環境法令をクリアした国内の再資源化センターで適切に処理されるので、不正に海外に輸出されることはありません。

対象機器

デスクトップパソコン（本体）


ノートパソコン

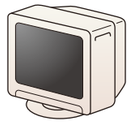
CRT ディスプレイ

CRT ディスプレイ一体型パソコン

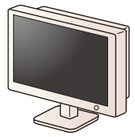
液晶ディスプレイ

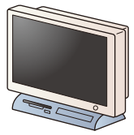
液晶ディスプレイ一体型パソコン

使用済みのパソコン ➜ パソコンメーカー ➜ リサイクル事業者 ➜ 再資源化

家庭にある使わなくなったパソコンに「PC リサイクルマーク」がついていれば、パソコンメーカーが無料でリサイクルしてくれます。パソコンメーカーに申し込むと「エコゆうパック伝票」が送られてくるので、使わなくなったパソコンを郵便局に連絡して引き取りに来てもらうか、持ち込んでください。

パソコン3R推進センター

ホームページには各メーカーの受付（問い合わせ）窓口やリサイクル料金が掲載されています。

http://www.pc3r.jp　TEL 03-5282-7685　FAX 03-3233-6091
受付時間：月～金（祝日を除く）午前 9 時～12 時　午後 1 時～5 時

乾電池・水銀体温計－資源物－

収集日　2週間に1回
出し方　透明または半透明の袋で出す。

出せるもの

乾電池

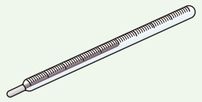
水銀体温計

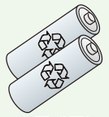
充電式電池

➜ なるべく購入店に引き取ってもらう。

ボタン電池

➜ 両面にビニールテープなどを貼った上で出す。

注意点　袋に「電池」と表記して下さい

蛍光管－資源物－

収集日　2週間に1回
出し方　透明または半透明の袋で出す。

出せるもの

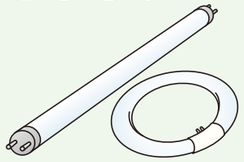
蛍光管

注意点　袋に「蛍光管」と表記して下さい

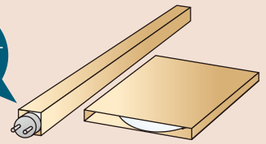

割れないよう紙で包んだり保護カバー（購入時の箱など）に入れて出してください。

スプレー缶・ライター－資源物－

収集日　2週間に1回
出し方　透明または半透明の袋で出す。

出せるもの

スプレー缶

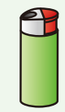
ライター

スプレー缶とライターは別の袋に分けて出す

注意点　袋に「スプレー缶」と表記して下さい

穴あけは不要です

お願い

中身が入ったままのスプレー缶が誤ってパッカー車の中に混入し、圧縮をした際に破裂・発火しパッカー車が燃えるという事故が四日市市でも発生しています。資源物は荷台のついたトラックで収集しているため、より安全に収集することができます。また、中身を使い切ることで、さらに危険性を少なくすることができます。

収集車の中で破裂して燃えたスプレー缶

ペットボトル

収集日　2週間に1回
※ペットボトルの収集日に出す。

出せるもの

飲料用・酒類用・しょうゆ用

炭酸飲料、果汁飲料、ウーロン茶、日本茶、麦茶、コーヒー、紅茶、スポーツドリンク、ミネラルウォーター、焼酎、本みりん、洋酒、清酒、しょうゆなどの容器

ラベルの部分や、底部に**材質表示マーク**のある**ペットボトル**だけが対象です。

出し方

1

キャップ・ラベルは素材が違うので取る。
↓
可燃ごみ

中栓や口の部分のリングなどは取らなくて良い。

2

3

回収容器が設置されている集積場

袋のまま入れない。

回収容器が設置されてない集積場

注意点

右記のものは対象となりません。

これらは「汚れが取りにくい」「素材が均一でない」などの理由により、リサイクルに支障があります。
いずれも『可燃ごみ』の収集日に集積場へ出してください。

油分のついたペットボトル

たれ、ソース、ドレッシング、食用油などの容器

非食品用のペットボトル

洗剤、シャンプー、リンスなどの容器

ボトル以外のペット素材のもの


卵のパック、文具など

処理の流れ

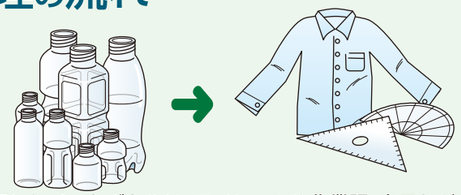

回収したペットボトルは、ワイシャツや作業服、文具などに生まれ変わります。ペットボトルをルールに従ってきちんと出していただくことで、リサイクル工程での負荷・負担の軽減につながります。

ワンポイント情報

1. **材質表示マーク**で、ペットボトルかどうかを**見分けよう。**

2. 店舗などに設置されている**回収ボックス**を**利用しよう。**
夜間や土・日も利用できるので便利。

粗大ごみ戸別有料収集について

申込必要

有料となるのは、粗大ごみのうち一部の指定品目です。指定品目はごみ集積場には出せません。

有料収集となる指定品目一覧（指定品目は電話申し込みによる戸別収集となります。）

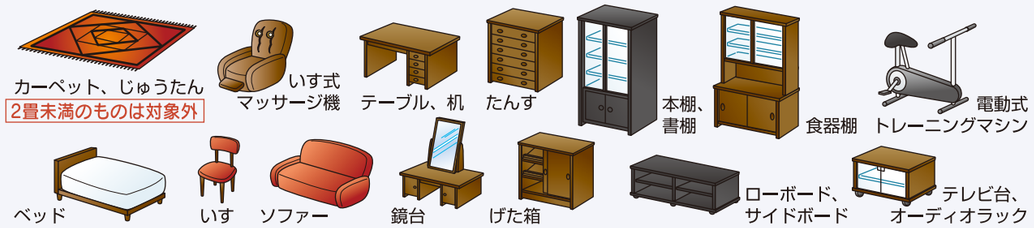

上記の品目は材質を問わず有料の指定品目となります。

※上記品目であっても、**最長の一辺が 50cm 以下のものは対象となりません。**
※収集料金は **1 点につき 1,080 円**（税込）です。
※表に載っていない品目は、従来どおり決められたごみ集積場へ収集日程表の通りお出しください。
（ただし、1m を超えるものは出せません）。
※指定品目でも、材質に応じて直接、処理施設へ持ち込めば 350kg 以下は無料となります。（搬入先の地図は 21 ページ）

戸別有料収集のご利用方法

1 四日市市粗大ごみ受付センターへ、**電話で回収の申し込み**をしてください。

聴覚・言語に障害のある方

TEL 353-4894　FAX 354-4412

受付時間　午前8時30分～午後5時（土・日・祝を除く）

2 **住所・氏名・電話番号・品目・個数を伝えてください。**
1 回の申し込みにつき 10 個まで受け付けします。それ以上の場合は、再度申し込んでください。

3 四日市市粗大ごみ受付センターから、**回収日、受付番号をお伝えします。**必ずメモしておきましょう。

4 粗大ごみ処理券（シール）に氏名または受付番号を書き、**回収物に貼付してください。**
粗大ごみ処理券は四日市市指定取扱店で購入してください。

5 回収日当日の朝 8 時 30 分までに**自宅前に出してください。**（回収時に立ち会う必要はありません。他人の迷惑、交通の妨げにならないような場所に出してください。）

戸建・長屋建住宅
玄関または門の脇。なお狭い路地の奥などの住宅は受付時に決めた場所。

集合住宅（アパート・マンションなど）
受付時に決めた場所。

こんな場合は？

指定品目以外のごみも希望により戸別収集できるの？

指定品目一覧に載っていない品目で、1m を超えないものは置場へ出せますが、希望により一部収集困難なものをのぞき戸別有料収集できます。受付センターへご相談ください。

［品目例］

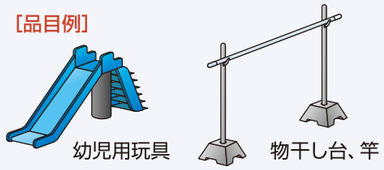

指定品目でも、ごみ集積場に出すことができるの？

最長の辺が 50cm 以下のものや本棚などで分解・切断し小さくまとめたものは、ごみ集積場へ出すことができます。

カーペット、じゅうたんは切ったり折ったりして市指定ごみ収集袋に入れば、可燃ごみとして集積場に出せます。

市では収集も処理もしないごみ

家電リサイクル法対象品目

「家電リサイクル法」により、次の家電 4 品目については、メーカー等が回収し、再資源化します。

対象となる家電とリサイクル料金

※H21.4月から衣類乾燥機、液晶式・プラズマ式テレビが対象品目に追加されました。

洗濯機 衣類乾燥機	ブラウン管式テレビ 液晶式・プラズマ式テレビ	エアコン	冷蔵庫 冷凍庫（ホームフリーザー）
2,484円	15型（15V型）以下：1,836円 16型（16V型）以上：2,916円	1,404円	170ℓ以下：3,672円 171ℓ以上：4,644円

主要メーカーの H27.4 月現在の公表料金です。
料金はメーカーにより異なる場合がありますので、家電販売店または、財団法人家電製品協会（家電リサイクル券センター）に確認してください。



家電リサイクル券センター
0120-319640
受付時間：午前 9 時～午後 5 時（日・祝日を除く）
ホームページ
http://www.rkc.aeha.or.jp/

メーカー等への引き渡し方法

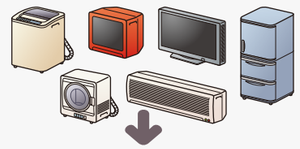

→ 家電販売店に依頼できない場合

家電販売店に処理を依頼する場合
購入した店か、買い替えをしようとする店に、リサイクル料金と収集運搬料金を支払い、引取りを依頼する。

自分で直接、市内の指定引取場所へ持ち込む場合
事前にメーカーを確認のうえ、郵便局でリサイクル料金を振り込む。
※テレビは画面の大きさ、冷蔵庫・冷凍庫は庫内の容積（容量）も事前に確認してください。
↓
指定引取場所へ**持ち込む**。
（下記案内図参照）

一般廃棄物収集運搬業者に依頼する場合
事前にメーカーを確認のうえ、郵便局でリサイクル料金を振り込む。
※テレビは画面の大きさ、冷蔵庫・冷凍庫は庫内の容積（容量）も事前に確認してください。
↓
一般廃棄物収集運搬業者に指定引取場所への**持ち込みを依頼**する。
（収集運搬料金が必要となります）

処理の流れ

回収後、分解され、金属・プラスチック・ガラス等、素材ごとに分別し、リサイクルされます。

指定引取場所案内図

（H21.10月から両方の指定取引場所で全メーカーの家電リサイクル法対象品目の引き取りが可能となりました。）

市では収集も処理もしないごみ

その他の品目

ごみ集積場に出さないでください。

消火器の処分方法

対象となる消火器

小型消火器　大型消火器等

エアゾール式の消火器や外国製・日本消火器工業会会員メーカー以外の製品はリサイクル制度の対象外です。

買い替えの場合

新しく購入する販売店にリサイクルを依頼する。

不用品として処分する場合

①リサイクル特定窓口に依頼する。

※リサイクルシールの貼られていない古い消火器を処分する際は、リサイクルシール代が必要です。その他運搬費用・保管費用が必要な場合があります。

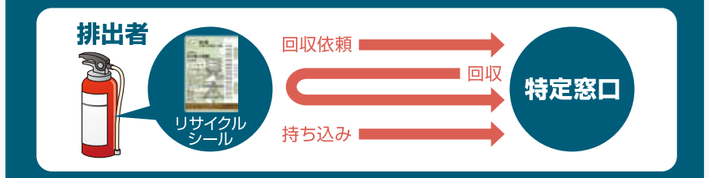

②郵送で回収を依頼する。

事前に電話でコールセンターに申し込みをする。

ゆうパック専用コール（ 0120-822-306）

事業系ごみの扱い

商店、飲食店、事務所、官公庁、銀行、病院、工場や農業、漁業などから出されるごみは、廃棄物処理法の規定で一般家庭からのごみと区分されており、事業者が自らの責任において適正に処理しなければなりません。

事業所のごみは、家庭ごみの置場には出せません。

事業系一般廃棄物の処理方法

市の処理施設に持ち込む

収集運搬業者に依頼

事業者が自ら市の処理施設に搬入（有料）するか、市の許可を受けた一般廃棄物収集運搬業者に収集を依頼してください。
なお、市の処理施設を利用する場合（収集運搬業者に依頼する場合を含む）は事前に搬入の許可が必要です。

- **収集運搬業者に依頼する場合、料金等は業者とご相談ください。**
- **産業廃棄物については市の施設へ搬入することはできません。**
- **ごみの分別は排出者（事業者）の責任において適正に行ってください。**

ごみの不法投棄は犯罪です

みだりにごみを捨てることは、ごみの不法投棄にあたる環境犯罪です。
また、土地の所有者（管理者）は法律により清潔保持の義務があります。
所有者（管理者）は立札、柵などの不法投棄防止対策を講じたり、雑草を刈り取るなど、適正な維持管理に努めていただき、不法投棄をしない、させない環境づくりに協力をお願いします。

ごみの不法投棄を発見した場合、生活環境課へご連絡ください。

不法投棄通報ダイヤル　TEL・FAX 0120-969-830

なお、投棄者不明の場合は、土地の所有者（管理者）に片付けていただくことになります。

不法投棄現場

※みだりにごみを捨てた場合、**5年以下の懲役、1,000万円以下の罰金**が課せられる場合があります。

野外焼却は法律で禁止されています

「廃棄物の処理及び清掃に関する法律」により野外焼却や基準を満たさない焼却炉でのごみの焼却は禁止されています。庭先や空き地などでごみを焼却すると、ダイオキシン類など人体に有害な物質が発生したり、煙や悪臭、灰によりご近所に迷惑をかけます。家庭では、ごみは燃やさずに、分別してごみ集積場に出してください。

※違法な野焼き行為をした場合、**5年以下の懲役、1,000万円以下の罰金**が課せられる場合があります。

次の野外焼却については、法律上例外として認められますが、ご近所の迷惑にならないよう十分に気をつけてください。

- **火災予防訓練**
- **風俗慣習上または宗教上の行事における「しめ縄、門松」等の焼却**
- **焼き畑、あぜの草や下草の焼却など農林漁業を営むためやむをえない行為**
- **たき火やキャンプファイヤーなどでの木くず等の焼却**（ただし、生活環境上支障がない軽微なもの）

動物の死体の処理について

飼っている犬や猫が死んだとき

四日市市クリーンセンター（P21）に運んでください。

火葬料　犬 一頭・・・・・・・・・・・1,620円
　　猫 一頭・・・・・・・・・・・1,080円

※動物の火葬については、専用の火葬炉で行っています。

受け入れ時間

月曜日～土曜日（祝日を含む）・・・・・・午前8時30分～12時
　　午後1時～4時30分

（年末・年始の休日については広報でお知らせしますのでご注意ください）

処理施設への直接持ち込み

[四日市市クリーンセンター]受け入れ時間

月曜日～土曜日（土曜日は住民のみ）

午前 8 時 30 分 ～12 時
午後 1 時 ～ 4 時 30 分

※家庭のごみ・資源物を自分で各施設に直接持ち込む場合、1 回あたり 350kg 以下は無料です。（事前申込は不要）

※年末・年始の休日については広報でもお知らせしますのでご注意ください。

四日市市クリーンセンター
垂坂町1736　TEL 331-6181
持ち込めるもの：可燃ごみ・破砕ごみ・資源物・動物の死体

[楠衛生センター]受け入れ時間

月曜日～金曜日（祝日を含む）

午前 8 時 30 分 ～12 時
午後 1 時 ～ 4 時

※家庭のごみ・資源物を自分で各施設に直接持ち込む場合、1 回あたり 350kg 以下は無料です。（事前申込は不要）

※年末・年始の休日については広報でもお知らせしますのでご注意ください。

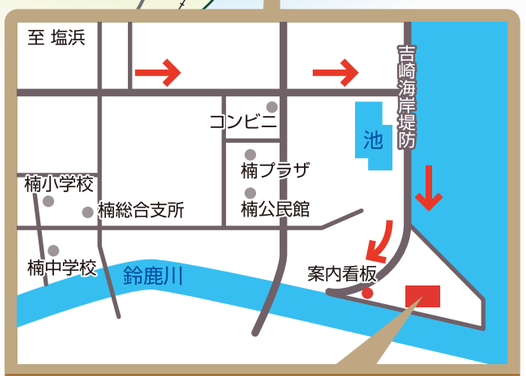

楠衛生センター
楠町北五味塚1085-208　TEL 397-2369
持ち込めるもの：資源物（※平成19年4月から）

品目別一覧表

この表は一般的な具体例を示したものです。
※同じ種類のものでも、大きさや素材により分別区分が異なる場合があります。
品目によっては、わかりやすくするため、一部固有の商品名を載せています。

※備考に、「1mを超えるものは原形のままでは集積場に出せません」と表示しているものは、直接施設へ持ち込むか、1m以下に分解・切断などすれば集積場に出せます。

※粗大ごみ戸別有料収集指定品目以外のものでも、希望により戸別有料収集できるものもありますので、粗大ごみ受付センターへご相談ください。（詳しくはP17参照）

	品目	分別区分	備考
あ	ICレコーダ	資源物（小型家電）	
	IH調理器	資源物（小型家電）	
	アイスノン	可燃ごみ	
	アイスピック	資源物（金属類）	とがった部分を紙で包む
	アイロン	資源物（小型家電）	
	アイロン台	破砕ごみ	
	アクセサリー（金属製）	資源物（金属類）	貝・骨製、プラスチック製のものは可燃ごみ
	油（食用）	可燃ごみ	固化処理するか紙やボロ布に染み込ませる
	油で汚れた紙、布	可燃ごみ	
	油類（灯油・ガソリン・オイル類）	市では収集・処理しません	交換した所、販売店に引き取りを依頼する
	雨樋（塩ビ製）	破砕ごみ	Lサイズの袋に入るものは可燃ごみ
	編み機	資源物（金属類）	ケースは破砕ごみ
	網戸（網）	可燃ごみ	
	網戸（金属枠）	資源物（金属類）	1mを超えるものは原形のままでは集積場に出せません
	アルバム（のり付き紙製）	可燃ごみ	
	アルミガード	資源物（金属類）	
	アルミ缶（飲料缶）	資源物（飲料缶）	中身を抜き、軽く水洗いする
	アルミ箔、アルミホイル	資源物（金属類）	汚れのひどいものは可燃ごみ
	アンテナ	資源物（小型家電）	1mを超えるものは原形のままでは集積場に出せません
い	衣装ケース（プラスチック製）	破砕ごみ	1mを超えるものは原形のままでは集積場に出せません 金属製のものは資源物（金属類）
	いす	粗大ごみ指定品目	粗大ごみ戸別有料収集指定品目　詳しくはP17参照
	板ガラス	破砕ごみ	危なくないよう割り、箱等に入れ『ガラス危険』と表示する
	板切れ端	可燃ごみ	50cmを超えるものは破砕ごみ
	一輪車（子供用・運動用）	資源物（金属類）	
	一輪車（手押し運搬用）	資源物（金属類）	1mを超えるものは原形のままでは集積場に出せません
	一升びん	資源物（びん）	できるだけ販売店に返す
	一斗缶	資源物（金属類）	中身を使い切る
	イヤホン	資源物（小型家電）	
	衣類	資源物（布・衣類）	まとめて透明または半透明の袋に入れる　雨の日は出さない 汚れのひどいものは可燃ごみ

※この分類は家庭ごみの分類です。事業活動で出たごみは、集積場に出せません。

	品目	分別区分	備考
い	衣類乾燥機	市では収集・処理しません	家電リサイクル法対象品目　詳しくはP18参照
	入れ歯	可燃ごみ	
	印鑑	可燃ごみ	
	インクカートリッジ(パソコン用)	可燃ごみ	販売店や地区市民センターの回収箱に返す
	インクリボン(ワープロ用含む)	可燃ごみ	
	印刷機(トナー含む)	資源物(小型家電)	事業活動で発生したものは収集・処理しません
	飲料用紙パック(牛乳・ジュース)	資源物(紙類)	開いて十文字にひもでしばる　内側が銀色のものは可燃ごみ
う	植木鉢(プラスチック製)	可燃ごみ	土を取り除く
	植木鉢(素焼き)	破砕ごみ	土を取り除く
	ウェットティッシュ	可燃ごみ	
	浮き輪	可燃ごみ	
	うちわ	可燃ごみ	
	腕時計	資源物(小型家電)	
	乳母車	破砕ごみ	1mを超えるものは原形のままでは集積場に出せません
	羽毛布団	破砕ごみ	小さくたたんで、ひもでしばる
え	エアークッション	可燃ごみ	
	エアコン(家庭用)	市では収集・処理しません	家電リサイクル法対象品目　詳しくはP18参照
	映写機	資源物(小型家電)	
	液晶テレビ	市では収集・処理しません	家電リサイクル法対象品目　詳しくはP18参照
	枝・葉類	可燃ごみ	週の後半に出す　多量の場合は施設へ直接持ち込む
	枝きりばさみ	資源物(金属類)	刃の部分を紙で包み、『刃物危険』と表示する
	絵の具のチューブ	可燃ごみ	
	絵の具のパレット	可燃ごみ	
	絵筆	可燃ごみ	
	絵本	資源物(紙類)	十文字にひもでしばる
	MD	可燃ごみ	
	MDプレイヤー(携帯型)	資源物(小型家電)	
	MP3プレイヤー	資源物(小型家電)	
	LED 電球	資源物(蛍光管)	
	LPGボンベ類	市では収集・処理しません	販売店等に引き取りを依頼する
	エレクトーン	市では収集しません	販売店等に引き取りを依頼するか、四日市市クリーンセンターへ持ち込む
	園芸用支柱	資源物(金属類)	プラスチック製のものは破砕ごみ
	エンジンオイル	市では収集・処理しません	交換した所、販売店等に引き取りを依頼する
	延長コード	資源物(金属類)	まとめてしばる　テーブルタップ等は外さなくてよい
	鉛筆、鉛筆の削りかす	可燃ごみ	
	鉛筆削り器(手動)	可燃ごみ	金属製のものは資源物(金属類)
	鉛筆削り器(電動)	資源物(小型家電)	
お	オーディオラック	粗大ごみ指定品目	粗大ごみ戸別有料収集指定品目　詳しくはP17参照
	オートバイ(原付自転車含む)	市では収集・処理しません	廃棄二輪車取扱店等に引き取りを依頼する
	オートバイのバッテリー(原付自転車用を含む)	市では収集・処理しません	販売店等に引き取りを依頼する
	オーブントースター	資源物(小型家電)	
	オーブンレンジ	資源物(小型家電)	

	品目	分別区分	備考
お	オイルヒーター	資源物(小型家電)	
	王冠	資源物(金属類)	
	桶	可燃ごみ	50cmを超えるものは破砕ごみ 金属製のものは資源物(金属類)
	おしりふき	可燃ごみ	
	お玉(金属製)	資源物(金属類)	プラスチック製のものや木製のものは可燃ごみ
	お茶の缶	資源物(金属類)	中身を使い切る　プラスチック製の中ぶたは可燃ごみ
	斧(おの)	資源物(金属類)	刃の部分を紙で包み、『刃物危険』と表示する
	おまる(プラスチック製)	破砕ごみ	Lサイズの袋に入るものは可燃ごみ
	おむつ	可燃ごみ	汚物はトイレに流す
	おむつカバー	可燃ごみ	
	おもちゃ(プラスチック製)	可燃ごみ	電動のものは電池を抜いて資源物(小型家電)
	おもり(釣具)	資源物(金属類)	
	オルガン	市では収集しません	販売店等に引き取りを依頼するか、四日市市クリーンセンターへ持ち込む
	おろしがね(金属製)	資源物(金属類)	プラスチック製のものは可燃ごみ、陶磁器製のものは破砕ごみ
	音楽プレーヤー(携帯型)	資源物(小型家電)	
	温度計	破砕ごみ	水銀計は資源物(乾電池・水銀体温計)
	温風器	資源物(小型家電)	
か	ガーゼ	可燃ごみ	
	カーテン(レース含む)	資源物(布・衣類)	まとめて透明または半透明の袋に入れる 雨の日は出さない　汚れのひどいものは可燃ごみ
	カーテンレール	資源物(金属類)	1mを超えるものは原形のままでは集積場に出せません
	カーペット	粗大ごみ指定品目	2畳以上のものは粗大ごみ戸別有料収集指定品目 詳しくはP17参照　ただし、切る、たたむなどし、市指定袋に入れ、袋の口がしばってあれば可燃ごみとして出せます
	カーボン紙	可燃ごみ	
	カーボンヒーター	資源物(小型家電)	
	貝殻	可燃ごみ	
	懐中電灯	資源物(小型家電)	電池を抜く
	買い物袋	可燃ごみ	全体が布製のものは資源物(布・衣類) 紙製のものは資源物(紙類)ただし、プラスチックやビニールの部分は外し、可燃ごみ
	カイロ(使い捨て)	可燃ごみ	一度反応させ、熱が冷めてから出す
	鏡	破砕ごみ	危なくないよう割り、箱等に入れ『ガラス危険』と表示する
	鍵	資源物(金属類)	
	額縁(木製)	可燃ごみ	ガラスは危なくないよう割り、箱等に入れ『ガラス危険』と表示する 50cm を超えるものは破砕ごみ 金属製のものは資源物(金属類)
	傘	破砕ごみ	
	加湿器	資源物(小型家電)	
	菓子の缶	資源物(金属類)	中をからにする
	菓子箱	資源物(紙類)	開いて十文字にひもでしばる
	菓子袋(ビニール加工製)	可燃ごみ	

※この分類は家庭ごみの分類です。事業活動で出たごみは、集積場に出せません。

	品目	分別区分	備考
か	ガス炊飯器	資源物（小型家電）	
	ガスストーブ	資源物（金属類）	
	ガステーブル（ガスコンロ）	資源物（金属類）	
	ガスレンジ	資源物（金属類）	
	ガスファンヒーター	資源物（金属類）	
	ガスマット（レンジカバー）	資源物（金属類）	
	カセットテープ	可燃ごみ	
	カセットデッキ	資源物（小型家電）	
	カセットフィルム	可燃ごみ	
	カセットボンベ（卓上用）	資源物（スプレー缶）	中身を使い切る
	カタログ	資源物（紙類）	十文字にひもでしばる
	カッターナイフ	資源物（金属類）	刃の部分を紙で包み、『刃物危険』と表示する
	カッターの刃	資源物（金属類）	ふた付きの缶に入れる
	カット綿	可燃ごみ	
	合羽（かっぱ）	可燃ごみ	
	カップラーメン容器、上ぶた	可燃ごみ	
	かつら	可燃ごみ	
	蚊取りマット	可燃ごみ	
	金網	資源物（金属類）	
	かなづち	資源物（金属類）	
	かばん	可燃ごみ	Ｌサイズの袋に入らないものは破砕ごみ
	画板（木製）	可燃ごみ	50cm を超えるものは破砕ごみ
	画鋲	資源物（金属類）	ふた付きの缶に入れる
	花瓶（ガラス製、陶磁器製）	破砕ごみ	プラスチック製のものは可燃ごみ
	鎌（かま）	資源物（金属類）	刃の部分を紙で包み、『刃物危険』と表示する
	紙くず	可燃ごみ	
	紙コップ・紙皿	可燃ごみ	
	かみそり（金属製）	資源物（金属類）	ふた付きの缶に入れる
	紙粘土	可燃ごみ	
	髪の毛	可燃ごみ	
	紙パック（掃除機用）	可燃ごみ	
	紙ひも	可燃ごみ	
	紙袋	資源物（紙類）	十文字にひもでしばる
	ガムテープ（紙・布製）	可燃ごみ	
	カメラ	資源物（小型家電）	電池を抜く
	カメラのフィルム	可燃ごみ	
	蚊帳（麻・木綿製）	可燃ごみ	ひもでしばるか、指定袋に入れる
	画用紙	資源物（紙類）	十文字にひもでしばる
	カラーボックス（木製）	破砕ごみ	1mを超えるものは原形のままでは集積場に出せません 50cm 以下に壊せば可燃ごみ
	ガラス食器	破砕ごみ	割れたものは箱等に入れ、『ガラス危険』と表示する
	ガラス調度品	破砕ごみ	
	ガラス戸（木枠）	破砕ごみ	1mを超えるものは原形のままでは集積場に出せません 50cm 以下に壊せば可燃ごみ 金属製枠のものは資源物（金属類）

	品目	分別区分	備考
か	ガラスの破片	破砕ごみ	危なくないよう箱等に入れ、『ガラス危険』と表示する
	カレンダー	資源物（紙類）	十文字にひもでしばる
	カレンダーのとじ部分（金属製）	資源物（金属類）	
	革靴	可燃ごみ	
	革ジャンパー	資源物（布・衣類）	まとめて透明または半透明の袋に入れる 雨の日は出さない　汚れのひどいものは可燃ごみ
	革製品（衣類以外）	可燃ごみ	
	缶（飲料缶）	資源物（飲料缶）	中身を抜き、軽く水洗いする
	缶（飲料缶以外）	資源物（金属類）	中身を抜き、軽く水洗いする
	缶（スプレー缶）	資源物（スプレー缶）	中身を使い切る
	缶（一斗缶）	資源物（金属類）	中身を使い切る
	換気扇（金属製）	資源物（小型家電）	
	缶切、缶切器（金属製）	資源物（金属類）	
	感光紙（青焼）	可燃ごみ	
	乾燥剤	可燃ごみ	
	乾電池	資源物（乾電池・水銀体温計）	透明または半透明の袋に入れて「乾電池・水銀体温計」と 表記して出す
	感熱紙	可燃ごみ	
き	キーボード（楽器）	資源物（小型家電）	
	キーボード（パソコンの入力機器）	資源物（小型家電）	
	木くず	可燃ごみ	太さ 5cm 以下のものは、長さ 50cm 以下にして週後半の収集日に出す 太さ 5cm を超えるものは長さ1m以下にして破砕ごみ
	ギター	破砕ごみ	
	木槌（きづち）	可燃ごみ	５０ｃｍを超えるものは破砕ごみ
	キッチンマット	可燃ごみ	
	着物・着物の帯	資源物（布・衣類）	まとめて透明または半透明の袋に入れる 雨の日は出さない　汚れのひどいものは可燃ごみ
	脚立（金属製）	資源物（金属類）	1mを超えるものは原形のままでは集積場に出せません
	キャビネット（金属製）	資源物（金属類）	1mを超えるものは原形のままでは集積場に出せません
	キャンプ用テーブル（アルミ製）	資源物（金属類）	折りたたみができないものは、粗大ごみ戸別有料収集指定品目 詳しくはＰ１７参照
	急須（陶磁器製）	破砕ごみ	
	牛乳パック	資源物（紙類）	開いて十文字にひもでしばる　内側が銀色のものは可燃ごみ
	牛乳びん	資源物（びん）	できるだけ販売店に返す
	吸盤	可燃ごみ	
	強化ガラス	破砕ごみ	割れたものは箱等に入れ、『ガラス危険』と表示する
	鏡台（ドレッサー）	粗大ごみ指定品目	粗大ごみ戸別有料収集指定品目　詳しくはＰ１７参照
	きり	資源物（金属類）	とがった部分を紙で包む
	金魚鉢	破砕ごみ	割れたものは箱等に入れ、『ガラス危険』と表示する
	金庫	市では収集しません	四日市市クリーンセンターへ持ち込む 手提げ用の金庫は資源物（金属）
	金属キャップ（ふた）	資源物（金属類）	
く	クーハン（籐製）	可燃ごみ	Ｌサイズの袋に入らないものは破砕ごみ 1mを超えるものは原形のままでは集積場に出せません

※この分類は家庭ごみの分類です。事業活動で出たごみは、集積場に出せません。

	品目	分別区分	備考
く	クーラー（エアコン）	市では収集・処理しません	家電リサイクル法対象品目　詳しくはＰ１８参照
	クーラーボックス	破砕ごみ	
	空気入れ（金属製）	資源物（金属類）	プラスチック製のもの、ホース部分は可燃ごみ
	空気清浄機	資源物（小型家電）	
	釘	資源物（金属類）	ふた付きの缶に入れる
	草・花	可燃ごみ	週の後半に出す　多量の場合は施設へ直接持ち込む
	草刈り機（家庭用）	資源物（金属類）	刃の部分は外し、紙で包み、『刃物危険』と表示する １ｍを超えるものは原形のままでは集積場に出せません 電動のものは資源物（小型家電）
	鎖（金属製）	資源物（金属類）	プラスチック製のものは可燃ごみ
	櫛（木・竹製）	可燃ごみ	金属製のものは資源物（金属類）
	串（木・竹製）	可燃ごみ	先端を折る　金属製のものは資源物（金属類）
	薬（液体のものを除く）	可燃ごみ	
	くだもの、くだものの皮	可燃ごみ	水分をよく切る
	口紅のケース	可燃ごみ	中身を使い切る
	靴	可燃ごみ	
	クッキングペーパー	可燃ごみ	
	くつ下	資源物（布・衣類）	まとめて透明または半透明の袋に入れる 雨の日は出さない　汚れのひどいものは可燃ごみ
	クッション	可燃ごみ	
	首輪	可燃ごみ	金属製のものは資源物（金属類）
	クリーニング仕上げ袋	可燃ごみ	
	クリスマスツリー	破砕ごみ	
	クリスマスツリーの装飾品	可燃ごみ	電飾は資源物（小型家電）
	車椅子	資源物（金属類）	電動式のものは業者へ返す
	クリップ（金属製）	資源物（金属類）	ふた付きの缶に入れる プラスチック製のものは可燃ごみ
	クレヨン	可燃ごみ	
	グローブ（革製）	可燃ごみ	
	グローランプ	資源物（小型家電）	
	鍬（くわ）	資源物（金属類）	できれば柄の部分は５０ｃｍ以下に切って、可燃ごみ １ｍを超えるものは原形のままでは集積場に出せません
	軍手（布製）	可燃ごみ	
け	ゲーム機	資源物（小型家電）	電池を抜く
	ゲームソフト	可燃ごみ	
	蛍光管	資源物（蛍光管）	割れないように保護カバー等に入れる
	携帯電話	資源物（小型家電）	個人情報など削除したうえで出す。 携帯電話　モバイルリサイクルのルートもご活用ください 詳しくは Ｐ１４参照
	毛糸	可燃ごみ	
	消しゴム	可燃ごみ	
	化粧品の容器（金属製）	資源物（金属類）	
	化粧品のびん	破砕ごみ	プラスチック製のものは可燃ごみ
	下駄	可燃ごみ	

	品目	分別区分	備考
け	下駄箱	粗大ごみ指定品目	粗大ごみ戸別有料収集指定品目　詳しくはＰ１７参照
	血圧計	資源物（小型家電）	水銀血圧計は集積場には出せませんので、生活環境課にご相談ください
	玄関泥落としマット（金属製）	資源物（金属類）	プラスチック製のものは可燃ごみ
	玄関マット（化学繊維）	可燃ごみ	
	剣山	資源物（金属類）	
	原付自転車	市では収集・処理しません	廃棄二輪車取扱店等に引き取りを依頼する
	顕微鏡	資源物（金属類）	
こ	ゴーグル	可燃ごみ	
	コーヒーメーカー	資源物（小型家電）	
	碁石	破砕ごみ	
	光学ドライブ	資源物（小型家電）	
	工具類（金属製）	資源物（金属類）	事業活動で発生したものは収集しません
	氷かき器	破砕ごみ	Ｌサイズの袋に入るものは可燃ごみ
	氷枕	可燃ごみ	
	黒板	破砕ごみ	１ｍを超えるものは原形のままでは集積場に出せません ５０ｃｍ以下に壊せば、可燃ごみ
	ござ（室内用）	粗大ごみ指定品目	２畳以上のものは粗大ごみ戸別有料収集指定品目 詳しくはＰ１７参照　ただし、切る、たたむなどし、市指定袋に入れ、 袋の口がしばってあれば可燃ごみとして出せます
	こたつ（ホームこたつ）	資源物（小型家電）	脚を外す　1mを超えるものは原形のままでは集積場に出せません
	こたつ掛けぶとん	破砕ごみ	小さくたたんで、ひもでしばる
	こたつ掛け毛布	破砕ごみ	小さくたたんで、ひもでしばる
	コップ（ガラス製）	破砕ごみ	ガラス製以外のものは可燃ごみ
	粉薬の包装パック（ビニール加工紙）	可燃ごみ	
	ごみ箱（プラスチック製）	破砕ごみ	Ｌサイズの袋に入るものは可燃ごみ 金属製のものは資源物（金属類）
	ゴム製品	可燃ごみ	タイヤは収集・処理しません
	米びつ（金属製）	資源物（金属類）	プラスチック製のものは破砕ごみ Ｌサイズの袋に入れば可燃ごみ
	コルク	可燃ごみ	
	ゴルフクラブ	資源物（金属類）	１ｍを超えるものは原形のままでは集積場に出せません
	ゴルフバッグ	破砕ごみ	
	コンクリート類	破砕ごみ	多量の場合は四日市市クリーンセンターへ持ち込む 業者が解体したものは収集・処理しません
	コンタクトレンズ	可燃ごみ	
	コンパクト	可燃ごみ	
	コンポスター	可燃ごみ	
さ	サーフボード	破砕ごみ	１ｍを超えるものは原形のままでは集積場に出せません
	座椅子 （家具調、ソファータイプを除く）	破砕ごみ	1mを超えるものは原形のままでは集積場に出せません 家具調ソファータイプのものは粗大ごみ戸別有料収集指定品目 詳しくはＰ１７参照
	サイドボード	粗大ごみ指定品目	粗大ごみ戸別有料収集指定品目　詳しくはＰ１７参照
	財布	可燃ごみ	
	サインペン	可燃ごみ	

※この分類は家庭ごみの分類です。事業活動で出たごみは、集積場に出せません。

	品目	分別区分	備考
さ	座卓	粗大ごみ指定品目	粗大ごみ戸別有料収集指定品目　詳しくはP17参照
	雑誌	資源物（紙類）	十文字にひもでしばる
	殺虫剤のスプレー缶	資源物（スプレー缶）	中身を使い切る
	ざぶとん	可燃ごみ	
	皿（ガラス製、陶磁器製）	破砕ごみ	
	皿（プラスチック製、紙製、木製）	可燃ごみ	
	皿（金属製）	資源物（金属類）	
	ざる類（プラスチック製）	可燃ごみ	金属製のものは資源物（金属類） 木・竹製のものは可燃ごみ
	サングラス（プラスチック製）	可燃ごみ	金属製のフレームは資源物（金属類）
	サンダル	可燃ごみ	
	三輪車（金属製）	資源物（金属類）	プラスチック製のものは破砕ごみ
し	シーツ	資源物（布・衣類）	まとめて透明または半透明の袋に入れる 雨の日は出さない　汚れのひどいものは可燃ごみ
	ＣＤソフト（ケース含む）	可燃ごみ	
	ＣＤラジカセ	資源物（小型家電）	
	シート（ビニール製）	可燃ごみ	
	シール	可燃ごみ	
	地下たび	可燃ごみ	
	磁気カード	可燃ごみ	
	敷きパッド	可燃ごみ	
	磁気マット	破砕ごみ	
	磁気マットレス	破砕ごみ	小さくたたんで、ひもでしばる スプリングマットレスは粗大ごみ戸別有料収集指定品目 詳しくはP17参照
	磁石	可燃ごみ	
	辞書・辞典	資源物（紙類）	十文字にひもでしばる
	下着	資源物（布・衣類）	まとめて透明または半透明の袋に入れる 雨の日は出さない　汚れのひどいものは可燃ごみ
	シップ薬	可燃ごみ	
	自転車	資源物（金属類）	
	自動車用チェーン	資源物（金属類）	ゴム製、プラスチック製のものは可燃ごみ
	竹刀（しない）	破砕ごみ	
	シャープペンシル	可燃ごみ	金属製のものは資源物（金属類）
	写真	可燃ごみ	
	しゃもじ	可燃ごみ	
	ジャングルジム（プラスチック製）	破砕ごみ	木製のものは、５０ｃｍ以下に壊せば可燃ごみ 紙製のものは可燃ごみ １ｍを超えるものは原形のままでは集積場に出せません
	シャンプーの容器	可燃ごみ	中身を使い切り、軽く水洗いする
	ジューサーミキサー	資源物（小型家電）	
	じゅうたん	粗大ごみ指定品目	２畳以上のものは粗大ごみ戸別有料収集指定品目 詳しくはP17参照　ただし、切る、たたむなどし、市指定袋に入れ、 袋の口がしばってあれば可燃ごみとして出せます

	品目	分別区分	備考
し	充電器	資源物（小型家電）	
	充電式電池	資源物（乾電池・水銀体温計）	販売店等に設置されている回収箱も利用する
	収納ケース（プラスチック製）	破砕ごみ	Ｌサイズの袋に入るものは可燃ごみ
	１６mm フィルム	可燃ごみ	
	消火器	市では収集・処理しません	特定窓口に引取依頼　詳しくはP19参照
	定規（木製）	可燃ごみ	５０ｃｍを超えるものは折る　金属製のものは資源物（金属類）
	将棋のこま	可燃ごみ	
	錠剤のシート（プラスチック製）	可燃ごみ	
	障子戸（木製）	破砕ごみ	１ｍを超えるものは原形のままでは集積場に出せません ５０ｃｍ以下に壊せば、可燃ごみ
	消臭スプレー	資源物（スプレー缶）	中身を使い切る
	浄水器	資源物（小型家電）	電気を使わないものは破砕ごみ （Ｌサイズの袋に入れば可燃ごみ）
	焼酎の容器（ペットボトル）	ペットボトル	キャップ、ラベルを取り、水洗いし、横につぶす びんは資源物（びん）
	照明器具	資源物（小型家電）	電球や蛍光管は資源物（蛍光管）
	しょうゆの容器（ペットボトル）	ペットボトル	キャップ、ラベルを取り、水洗いし、横につぶす びんは資源物（びん）
	ジョウロ（プラスチック製）	可燃ごみ	金属製のものは資源物（金属類）
	食用油の容器（プラスチック製）	可燃ごみ	中身を使い切る　金属製のものは資源物（金属類）
	除湿機	資源物（小型家電）	１ｍを超えるものは原形のままでは集積場に出せません
	除湿剤	可燃ごみ	ケース内に溜まった水は抜く
	書籍	資源物（紙類）	十文字にひもでしばる
	食器（プラスチック製）	可燃ごみ	金属製のものは資源物（金属類）
	食器（陶磁器・ガラス製）	破砕ごみ	金属製のものは資源物（金属類）
	食器乾燥機	資源物（小型家電）	
	食器棚	粗大ごみ指定品目	粗大ごみ戸別有料収集指定品目　詳しくはP17参照
	食品トレイ（白色）	可燃ごみ	できるだけスーパー等の回収ボックスを利用する
	食品トレイ（色柄）	可燃ごみ	
	新聞紙	資源物（紙類）	十文字にひもでしばる　新聞チラシと一緒にしばる
す	スーツケース	破砕ごみ	１ｍを超えるものは原形のままでは集積場に出せません
	水槽	破砕ごみ	１ｍを超えるものは原形のままでは集積場に出せません
	水筒（金属製）	資源物（金属類）	プラスチック製のものは可燃ごみ
	炊飯器	資源物（小型家電）	
	スカーフ	資源物（布・衣類）	まとめて透明または半透明の袋に入れる 雨の日は出さない　汚れのひどいものは可燃ごみ
	スキー板、スキー靴	破砕ごみ	１ｍを超えるものは原形のままでは集積場に出せません
	スキーウェア	資源物（布・衣類）	まとめて透明または半透明の袋に入れる 雨の日は出さない　汚れのひどいものは破砕ごみ
	スキーストック（金属製）	資源物（金属類）	１ｍを超えるものは原形のままでは集積場に出せません
	スキー手袋	資源物（布・衣類）	
	スケートボード	破砕ごみ	
	スコップ（金属製）	資源物（金属類）	プラスチック製のものは破砕ごみ　Ｌサイズの袋に入れば可燃ごみ １ｍ を超えるものは原形のままでは集積場に出せません

※この分類は家庭ごみの分類です。事業活動で出たごみは、集積場に出せません。

	品　　目	分別区分	備　　考
す	すずり	破砕ごみ	
	すだれ（木・竹製）	破砕ごみ	1mを超えるものは原形のままでは集積場に出せません 50cm以下に切断すれば、可燃ごみ
	スタンプ台（金属製）	資源物（金属類）	
	ステレオ	資源物（小型家電）	1mを超えるものは原形のままでは集積場に出せません
	ストーブ	資源物（金属類）	灯油・電池を必ず抜く
	ストッキング	資源物（布・衣類）	雨の日は出さない　汚れのひどいものは可燃ごみ
	ストラップ	可燃ごみ	
	スニーカー	可燃ごみ	
	スノーボード	破砕ごみ	1mを超えるものは原形のままでは集積場に出せません
	すのこ	可燃ごみ	50cmを超えるものは破砕ごみ 1mを超えるものは原形のままでは集積場に出せません
	スパナ	資源物（金属類）	
	スピーカー	資源物（小型家電）	
	スプーン（金属製）	資源物（金属類）	プラスチック・木・竹製のものは可燃ごみ
	スプリングマットレス	粗大ごみ指定品目	粗大ごみ戸別有料収集指定品目　詳しくはP17参照
	スプレー缶	資源物（スプレー缶）	中身を使い切る
	すべり台（幼児用）	破砕ごみ	1mを超えるものは原形のままでは集積場に出せません Lサイズの袋に入れば可燃ごみ 1mを超えるものは原形のままでは集積場に出せません
	スポンジ	可燃ごみ	
	スマートフォン	資源物（小型家電）	個人情報など削除したうえで出す。 携帯電話　モバイルリサイクルのルートもご活用ください 詳しくはP14参照
	炭	可燃ごみ	
	墨	可燃ごみ	墨汁は紙やボロ布に染み込ませる
	すりガラス	破砕ごみ	危なくないよう割り、箱等に入れ『ガラス危険』と表示する
	すり鉢	破砕ごみ	
	スリッパ	可燃ごみ	
せ	セーター	資源物（布・衣類）	まとめて透明または半透明の袋に入れる 雨の日は出さない　汚れのひどいものは可燃ごみ
	生理用品	可燃ごみ	
	石油ストーブ	資源物（金属類）	灯油・電池を必ず抜く
	石油ポンプ	可燃ごみ	電動のものは資源物（小型家電）
	せっけん	可燃ごみ	
	接着剤	可燃ごみ	
	せともの	破砕ごみ	割れたものは箱等に入れ、『割れ物危険』と表示する
	背広	資源物（布・衣類）	まとめて透明または半透明の袋に入れる 雨の日は出さない　汚れのひどいものは可燃ごみ
	セラミックファンヒーター	資源物（小型家電）	
	セロハンテープ	可燃ごみ	
	扇子（木製）	可燃ごみ	
	洗濯機	市では収集・処理しません	家電リサイクル法対象品目　詳しくはP18参照
	洗濯バサミ（プラスチック製）	可燃ごみ	

	品　　目	分別区分	備　　考
せ	剪定した庭木	可燃ごみ	太さ 5cm 以下のものは、長さ 50cm 以下にして週の後半に出す
	栓抜き（金属製）	資源物（金属類）	太さ 5cm を超えるものは長さ 1m 以下にして破砕ごみ
	扇風機	資源物（小型家電）	
	千枚とおし	資源物（金属類）	とがった部分を紙で包む
	洗剤の上ぶた（プラスチック製）	可燃ごみ	
	洗剤のスプーン（プラスチック製）	可燃ごみ	
	洗剤の箱	可燃ごみ	
	洗面器（プラスチック製）	可燃ごみ	金属製のものは資源物（金属類）
そ	ソースの容器（プラスチック製）	可燃ごみ	中身を使い切り、軽く水洗いする
	造花	可燃ごみ	
	双眼鏡	可燃ごみ	金属製のものは資源物（金属類）
	ぞうきん	可燃ごみ	
	掃除機	資源物（小型家電）	
	掃除機の紙パック、掃除機のごみ	可燃ごみ	
	ぞうり（革製、ビニール製）	可燃ごみ	
	ソファー	粗大ごみ指定品目	粗大ごみ戸別有料収集指定品目　詳しくはP17参照
	そり（子供用玩具）（プラスチック製）	破砕ごみ	Lサイズの袋に入るものは可燃ごみ
	そろばん（木製）	可燃ごみ	
た	体温計（電子）	資源物（小型家電）	水銀体温計は資源物（乾電池・水銀体温計）
	体重計	資源物（小型家電）	電池を抜く
	タイヤ	市では収集・処理しません	交換した所、販売店等に引き取りを依頼する
	タイヤチェーン	資源物（金属類）	
	タイヤホイール	資源物（金属類）	ホイールカバーのプラスチック製のものは可燃ごみ
	タイル（破片、少量）	破砕ごみ	業者が解体したものは収集しません 多量の場合は直接施設に持ち込む
	タオル（汚れの少ないもの）	資源物（布・衣類）	まとめて透明または半透明の袋に入れる 雨の日は出さない　汚れのひどいものは可燃ごみ
	タオルケット	資源物（布・衣類）	まとめて透明または半透明の袋に入れる 雨の日は出さない　汚れのひどいものは可燃ごみ
	畳	破砕ごみ	1mを超えるものは原形のままでは集積場に出せません
	脱脂綿	可燃ごみ	
	脱臭剤	可燃ごみ	
	タッパー	可燃ごみ	
	タバコの銀紙、箱、吸殻 （フィルター含む）	可燃ごみ	
	タブレット PC	資源物（小型家電）	個人情報など削除したうえで出す。 PC リサイクルのルートもご活用ください　詳しくは P14 参照
	卵のから	可燃ごみ	
	卵のパック	可燃ごみ	
	たわし類	可燃ごみ	金属製のものは資源物（金属類）
	たんす	粗大ごみ指定品目	粗大ごみ戸別有料収集指定品目　詳しくはP17参照
	ダンベル（金属製）	資源物（金属類）	
	ダンボール	資源物（紙類）	十文字にひもでしばる
ち	地球儀	破砕ごみ	Lサイズの袋に入るものは可燃ごみ

※この分類は家庭ごみの分類です。事業活動で出たごみは、集積場に出せません。

	品目	分別区分	備考
ち	チャイルドシート	破砕ごみ	
	茶がら	可燃ごみ	水分をよく切る
	茶碗	破砕ごみ	
	注射針、注射器（在宅治療用）	市では収集・処理しません	医療機関等へ返却する
	調味料びん	資源物（びん）	中身を使い切り、キャップを取り軽く水洗いする
	調味料の容器（プラスチック製）	可燃ごみ	中身を使い切り、軽く水洗いする
	チョーク	可燃ごみ	
	チラシ（広告）	資源物（紙類）	新聞紙と一緒にしばる
	ちり紙	可燃ごみ	
	ちりとり（プラスチック製）	可燃ごみ	金属製のものは資源物（金属類）
つ	机	粗大ごみ指定品目	粗大ごみ戸別有料収集指定品目　詳しくはP17参照
	壷（陶磁器製）	破砕ごみ	
	つまようじ	可燃ごみ	
	積木	可燃ごみ	
	つめ切り（金属製）	資源物（金属類）	
	釣り糸	可燃ごみ	
	釣竿	破砕ごみ	1mを超えるものは原形のままでは集積場に出せません
	釣りリール（金属製）	資源物（金属類）	
て	テープ（ビニール製）	可燃ごみ	
	テープカッター	可燃ごみ	
	テーブル	粗大ごみ指定品目	粗大ごみ戸別有料収集指定品目　詳しくはP17参照
	テーブルクロス（布製）	資源物（布・衣類）	まとめて透明または半透明の袋に入れる 雨の日は出さない 汚れのひどいものやビニール製のものは可燃ごみ
	ディスプレイ（パソコン用）	資源物（小型家電）	
	ティッシュペーパー	可燃ごみ	
	ティッシュの外箱	資源物（紙類）	開いて十文字にひもでしばる　ビニール部分を外す
	DVDソフト（ケース含む）	可燃ごみ	ケース内の紙類は資源物（紙類）
	DVDレコーダー（プレーヤー）	資源物（小型家電）	
	手提げ金庫	資源物（金属類）	
	デジタルオーディオプレーヤー	資源物（小型家電）	
	デスクマット	破砕ごみ	
	鉄アレイ	資源物（金属類）	
	テニスラケット	破砕ごみ	Lサイズの袋に入るものは可燃ごみ
	手袋	資源物（布・衣類）	まとめて透明または半透明の袋に入れる　雨の日は出さない 汚れのひどいものやビニール製のものは可燃ごみ
	テレビ	市では収集・処理しません	家電リサイクル法対象品目　詳しくはP18参照
	テレビゲーム本体	資源物（小型家電）	
	テレビ台	粗大ごみ指定品目	粗大ごみ戸別有料収集指定品目　詳しくはP17参照
	テレフォンカード	可燃ごみ	
	電気あんか	資源物（小型家電）	
	電気カーペット	粗大ごみ指定品目	2畳以上のものは粗大ごみ戸別有料収集指定品目 詳しくはP17参照　ただし、切る、たたむなどし、市指定袋に入れ、袋の口がしばってあれば資源物（小型家電）として出せます。 その際は「電気カーペット」と表示する

	品目	分別区分	備考
て	電気工具（金属製）	資源物（小型家電）	
	電気ストーブ	資源物（小型家電）	
	電気髭剃り	資源物（小型家電）	
	電気ポット	資源物（小型家電）	
	電気毛布	資源物（小型家電）	『電気毛布』と表示する
	電球	資源物（蛍光管）	割れないように保護カバー等に入れる
	電子辞書	資源物（小型家電）	
	電子レンジ	資源物（小型家電）	
	電線・電気コード	資源物（金属類）	まとめてしばる　ACアダプター等は外さなくてよい
	天体望遠鏡	資源物（金属類）	1mを超えるものは原形のままでは集積場に出せません
	電卓	資源物（小型家電）	電池が外せるものは外す
	点滴パック及びチューブ類（在宅治療用）	可燃ごみ	
	テント（家庭用）	破砕ごみ	1mを超えるものは原形のままでは集積場に出せません
	電動歯ブラシ	資源物（小型家電）	
	電動マッサージ機（いす式）	粗大ごみ指定品目	粗大ごみ戸別有料収集指定品目　詳しくはP17参照
	てんぷらガード	資源物（金属類）	
	てんぷら油	可燃ごみ	固化処理するか紙やボロ布に染み込ませる
	電話機	資源物（小型家電）	電池を抜く
	電話帳	資源物（紙類）	できるだけ業者回収のときに渡す
と	トースター	資源物（小型家電）	
	砥石（といし）	破砕ごみ	
	陶磁器類	破砕ごみ	
	籐製品	可燃ごみ	50cmを超えるものは破砕ごみ 1mを超えるものは原形のままでは集積場に出せません
	透析パック及びチューブ類（在宅治療用）	可燃ごみ	
	とうふパック	可燃ごみ	
	時計	資源物（小型家電）	電池が外せるものは外す
	戸棚	粗大ごみ指定品目	粗大ごみ戸別有料収集指定品目　詳しくはP17参照
	トタン（金属製）	資源物（金属類）	1mを超えるものは原形のままでは集積場に出せません 多量の場合は直接施設へ持ち込む 業者が解体したものは収集できません
	トタン（プラスチック製）	破砕ごみ	1mを超えるものは原形のままでは集積場に出せません 多量の場合は直接施設へ持ち込む 業者が解体したものは収集・処理できません
	土鍋	破砕ごみ	
	ドライバー（家庭用）	資源物（金属類）	
	ドライヤー	資源物（小型家電）	
	塗料	市では収集・処理しません	販売店等に引き取りを依頼する 少量の場合は紙やボロ布に染み込ませ、可燃ごみ
	塗料容器（缶）	資源物（金属類）	中身を使い切る
	トレイ類（プラスチック製）	可燃ごみ	木製は可燃ごみ 金属製は資源物（金属類） 食品用トレイ（白色）はできるだけスーパー等の回収ボックスを利用する

※この分類は家庭ごみの分類です。事業活動で出たごみは、集積場に出せません。

	品目	分別区分	備考
と	ドレッサー（鏡台）	粗大ごみ指定品目	粗大ごみ戸別有料収集指定品目　詳しくはP17参照
	トロフィー	可燃ごみ	金属製のものは資源物（金属類）
	とんかち（金属製）	資源物（金属類）	
な	ナイフ	資源物（金属類）	刃の部分を紙で包み、『刃物危険』と表示する
	長靴	可燃ごみ	
	納豆の容器	可燃ごみ	
	鍋（金属製、ホーロー製）	資源物（金属類）	陶磁器製、耐熱ガラス製のものは破砕ごみ
	鍋焼きうどんのアルミ鍋	資源物（金属類）	軽く洗う
	生ごみ	可燃ごみ	水分をよく切る
	生ごみ処理機	資源物（小型家電）	
	なわとび	可燃ごみ	５０ｃｍ以下に切る
に	ニカド電池	資源物（乾電池・水銀体温計）	販売店等に設置されている回収箱も利用する
	二次電池	資源物（乾電池・水銀体温計）	販売店等に設置されている回収箱も利用する
	人形（雛、五月人形含む）	可燃ごみ	
	人形ケース（ガラス製）	破砕ごみ	危なくないよう割り、箱等に入れ『ガラス危険』と表示する
ぬ	ぬいぐるみ	可燃ごみ	Ｌサイズの袋に入らないものは破砕ごみ
	布くず	可燃ごみ	
	布類	資源物（布・衣類）	まとめて透明または半透明の袋に入れる 雨の日は出さない　汚れのひどいものは可燃ごみ
ね	ネクタイ	資源物（布・衣類）	まとめて透明または半透明の袋に入れる 雨の日は出さない　汚れのひどいものは可燃ごみ
	ネコ砂（砂以外）	可燃ごみ	
	ネジ	資源物（金属類）	ふた付きの缶に入れる
	寝袋	破砕ごみ	小さくたたんで、ひもでしばる
	粘着カーペットクリーナー（シート紙）	可燃ごみ	
	粘土	可燃ごみ	
の	ノート	資源物（紙類）	十文字にひもでしばる
	ノートパソコン	資源物（小型家電）	個人情報など削除したうえで出す。 ＰＣリサイクルのルートもご活用ください　詳しくはP14 参照
	農業用ビニール	市では収集・処理しません	農業に伴うものは、販売店や許可を持った処理業者に 処分を依頼する
	農薬	市では収集・処理しません	販売店等に引き取りを依頼する
	農薬びん	資源物（びん）	中身が残っているものは収集できません
	のこぎり	資源物（金属類）	刃の部分を紙で包み、『刃物危険』と表示する
	のれん	可燃ごみ	布製は資源物（布・衣類）
は	ハードディスク	資源物（小型家電）	
	バーベキューセット（金属製）	資源物（金属類）	１ｍを超えるものは原形のままでは集積場に出せません
	バーベル（金属製）	資源物（金属類）	１ｍを超えるものは原形のままでは集積場に出せません
	ハーモニカ	資源物（金属類）	プラスチック製のものは可燃ごみ
	灰	可燃ごみ	水にしめらせる
	灰皿（陶器製・ガラス製）	破砕ごみ	金属製のものは資源物（金属類）
	パイプ椅子（いす）	資源物（金属類）	折りたたみ式でないものは、粗大ごみ戸別有料収集指定品目 詳しくはP17参照
	パイプ管（ビニール製）	破砕ごみ	Ｌサイズの袋に入るものは可燃ごみ

	品目	分別区分	備考
は	パイプベッド	粗大ごみ指定品目	粗大ごみ戸別有料収集指定品目　詳しくはP17参照
	廃油（灯油・ガソリン・オイル類）	市では収集・処理しません	交換した所、販売店に引き取りを依頼する
	バインダー（プラスチック製）	可燃ごみ	金属部分は取って資源物（金属類）
	はがき	資源物（紙類）	十文字にひもでしばる
	はかり（金属製）	資源物（金属類）	プラスチック製のものは可燃ごみ
	ハケ（木製）	可燃ごみ	
	バケツ（プラスチック製）	破砕ごみ	Ｌサイズの袋に入るものは可燃ごみ　金属製のものは資源物（金属類）
	箱類（木・プラスチック製）	可燃ごみ	Ｌサイズの袋に入らないものは破砕ごみ １ｍを超えるものは原形のままでは集積場に出せません 金属製のものは資源物（金属）　紙製のものは資源物（紙類）
	ハサミ（金属製）	資源物（金属類）	刃の部分を紙で包み、『刃物危険』と表示する
	箸	可燃ごみ	金属製のものは資源物（金属類）
	はしご（金属製）	資源物（金属類）	１ｍを超えるものは原形のままでは集積場に出せません
	はしご（木製）	破砕ごみ	１ｍを超えるものは原形のままでは集積場に出せません ５０ｃｍ以下に壊せば、可燃ごみ
	バスマット	可燃ごみ	タオル地のものは資源物（布・衣類）
	パソコン（家庭用）	資源物（小型家電）	個人情報など削除したうえで出す。 ＰＣリサイクルのルートもご活用ください　詳しくはP14 参照
	パソコンのパーツ	資源物（小型家電）	
	パソコンのプリンタ	資源物（小型家電）	インクカートリッジ等は販売店へ返す
	パソコンのディスプレイ	資源物（小型家電）	
	バッテリー （オートバイ、原付自転車用は除く）	資源物（金属類）	自動車用のみ　オートバイ（原付自転車を含む）用は 収集・処理しません　販売店等に引き取りを依頼する
	バット（金属製）	資源物（金属類）	木製のものやプラスチック製のものは破砕ごみ
	発泡スチロール	可燃ごみ	Ｌサイズの袋に入らないものは破砕ごみ 事業活動で発生したものは収集・処理しません
	花火	可燃ごみ	水にしめらせる
	パフ（化粧品）	可燃ごみ	
	歯ブラシ	可燃ごみ	
	歯磨きチューブ	可燃ごみ	中身を使い切る
	刃物	資源物（金属類）	刃の部分を紙で包み、『刃物危険』と表示する
	針	資源物（金属類）	ふた付きの缶に入れる
	針金	資源物（金属類）	
	ハロゲンヒーター	資源物（小型家電）	
	ハンガー（針金）	資源物（金属類）	プラスチック製のものは可燃ごみ
	ハンカチ	資源物（布・衣類）	まとめて透明または半透明の袋に入れる 雨の日は出さない　汚れのひどいものは可燃ごみ
	はんこ	可燃ごみ	
	半紙	資源物（紙類）	十文字にひもでしばる
	パンスト	資源物（布・衣類）	まとめて透明または半透明の袋に入れる 雨の日は出さない　汚れのひどいものは可燃ごみ
	絆創膏（ばんそうこう）	可燃ごみ	
	パンツ（下着）	資源物（布・衣類）	まとめて透明または半透明の袋に入れる 雨の日は出さない　汚れのひどいものは可燃ごみ

※この分類は家庭ごみの分類です。事業活動で出たごみは、集積場に出せません。

	品目	分別区分	備考
は	半纏（はんてん）	資源物（布・衣類）	まとめて透明または半透明の袋に入れる 雨の日は出さない　汚れのひどいものは可燃ごみ
	ハンドバック	可燃ごみ	
	ハンマー（金属製）	資源物（金属類）	
ひ	ビーチパラソル（金属製）	破砕ごみ	１mを超えるものは原形のままでは集積場に出せません
	ビート板	可燃ごみ	
	ビールびん	資源物（びん）	できるだけ販売店に返す
	ピアニカ	可燃ごみ	
	ピアノ	市では収集しません	販売店等に引き取りを依頼するか、四日市市クリーンセンターへ持ち込む
	美顔器	資源物（小型家電）	
	ひげそり（金属製）	資源物（金属類）	プラスチック製のものは可燃ごみ
	ビデオカメラ	資源物（小型家電）	
	ビデオテープ	可燃ごみ	
	ビデオデッキ	資源物（小型家電）	
	ビニールテープ	可燃ごみ	
	ビニール袋	可燃ごみ	
	避妊具	可燃ごみ	
	ひも	可燃ごみ	
	びん（化粧品用を除く）	資源物（びん）	中身を空にし、軽く水洗いする
	びん（化粧品用）	破砕ごみ	
	便せん	資源物（紙類）	十文字にひもでしばる
ふ	ファイル（紙製）	資源物（紙類）	金属部分はとって、資源物（金属類）
	ファイル（プラスチック製）	可燃ごみ	金属部分はとって、資源物（金属類）
	ファックス付き電話	資源物（小型家電）	
	ファンヒーター	資源物（金属類）	灯油を必ず抜く
	フィルム（ネガ）、フィルムケース	可燃ごみ	
	封筒	資源物（紙類）	十文字にしばる 窓あき部分のフィルムは可燃ごみ
	風鈴	破砕ごみ	金属製のものは資源物（金属類）
	フォーク（金属製）	資源物（金属類）	プラスチック・木・竹製のものは可燃ごみ
	ふすま	破砕ごみ	１mを超えるものは原形のままでは集積場に出せません
	ブックエンド（金属製）	資源物（金属類）	プラスチック製のものは可燃ごみ
	筆	可燃ごみ	
	ふとん	破砕ごみ	小さくたたんで、ひもでしばる
	ふとんカバー	資源物（布・衣類）	まとめて透明または半透明の袋に入れる 雨の日は出さない　汚れのひどいものは可燃ごみ
	ふとん乾燥機	資源物（小型家電）	
	フライパン	資源物（金属類）	
	ブラインド（プラスチック製）	破砕ごみ	金属製のものは資源物（金属類） １mを超えるものは原形のままでは集積場に出せません
	プラスチックボトル （ペットボトルは除く）	可燃ごみ	中身を空にし、軽く水洗いする
	プラスチック容器	可燃ごみ	
	プラモデル	可燃ごみ	
	ブランコ（幼児用）（金属製）	資源物（金属類）	１mを超えるものは原形のままでは集積場に出せません
	プランター（木製）	可燃ごみ	５０cmを超えるものやプラスチック製・陶磁器製のものは破砕ごみ 金属製のものは資源物（金属類）　土を取り除く
	ブリキ製品	資源物（金属類）	１mを超えるものは原形のままでは集積場に出せません
	プリンタ	資源物（小型家電）	

	品目	分別区分	備考
ふ	ブルーレイディスク	可燃ごみ	
	ブルーレイレコーダー（プレーヤー）	資源物（小型家電）	
	古着・古布	資源物（布・衣類）	まとめて透明または半透明の袋に入れる 雨の日は出さない　汚れのひどいものは可燃ごみ
	フロッピーディスク	可燃ごみ	
	風呂敷（布製）	資源物（布・衣類）	まとめて透明または半透明の袋に入れる　雨の日は出さない 汚れのひどいものやビニール製のものは可燃ごみ
	風呂ぶた（プラスチック製）	破砕ごみ	１mを超えるものは原形のままでは集積場に出せません
	風呂マット（浴室用）（プラスチック製）	破砕ごみ	
	文鎮（金属製）	資源物（金属類）	
へ	ヘアーブラシ（プラスチック製）	可燃ごみ	
	ヘアピン（金属製）	資源物（金属類）	ふた付きの缶に入れる
	ベッド	粗大ごみ指定品目	粗大ごみ戸別有料収集指定品目　詳しくはＰ１７参照
	ペットボトル	ペットボトル	キャップ、ラベルを取り、水洗いし、横につぶす キャップとラベルは可燃ごみ
	ペットボトルのキャップ、ラベル	可燃ごみ	
	ヘッドホン	資源物（小型家電）	
	ベビーカー	破砕ごみ	
	ヘルスメーター	資源物（小型家電）	電池を抜く
	ベルト	可燃ごみ	
	ヘルメット	破砕ごみ	
	ペンキ	市では収集・処理しません	販売店等に引き取りを依頼する 少量の場合は紙やボロ布に染み込ませ、可燃ごみ
	便座（ウォシュレット等）	破砕ごみ	便座カバーは可燃ごみ 電動のものは資源物（小型家電）
	弁当箱（プラスチック製）	可燃ごみ	金属製のものは資源物（金属類）
ほ	ホース	可燃ごみ	１m以下に切断する
	ボール（スポーツ用品）	可燃ごみ	空気を抜く
	ボールペン	可燃ごみ	金属製のものは資源物（金属類）
	ホーロー鍋	資源物（金属類）	
	ほうき	破砕ごみ	Ｌサイズの袋に入るものは可燃ごみ
	帽子	資源物（布・衣類）	
	包帯	可燃ごみ	
	包丁（金属製）	資源物（金属類）	刃の部分を紙で包み、『刃物危険』と表示する
	包丁研ぎ器	可燃ごみ	電動のものは資源物（小型家電）
	ボウル（台所用品）（金属製）	資源物（金属類）	プラスチック製のものは可燃ごみ
	木刀	破砕ごみ	５０cm以下に切断すれば可燃ごみ
	歩行器（幼児用）	破砕ごみ	
	ポスター	資源物（紙類）	十文字にひもでしばる
	ボタン電池	資源物（乾電池・水銀体温計）	販売店等に設置されている回収箱も利用　ビニールテープなどで絶縁する
	補聴器	資源物（小型家電）	
	ホッチキスの針	資源物（金属類）	ふた付きの缶に入れる
	ホッチキス	資源物（金属類）	
	ポット	資源物（小型家電）	
	ホットカーペット	粗大ごみ指定品目	２畳以上のものは粗大ごみ戸別有料収集指定品目 詳しくは P17 参照　ただし、切る、たたむなどし、市指定袋に入れ、 袋の口がしばってあれば資源物（小型家電）として出せます
	ホットカーラー	可燃ごみ	

※この分類は家庭ごみの分類です。事業活動で出たごみは、集積場に出せません。

	品目	分別区分	備考
ほ	ホットプレート	資源物（小型家電）	ふたなどガラス製のものは破砕ごみ
	哺乳びん（プラスチック製）	可燃ごみ	
	哺乳びん（ガラス製）	破砕ごみ	
	ポリタンク	破砕ごみ	
	ポリバケツ	破砕ごみ	
	ポリ袋	可燃ごみ	
	保冷剤	可燃ごみ	
	ホワイトボード	資源物（金属類）	1m を超えるものは原形のままでは集積場に出せません
	本	資源物（紙類）	十文字にひもでしばる
	本棚	粗大ごみ指定品目	粗大ごみ戸別有料収集指定品目　詳しくはP17参照
ま	麻雀パイ	可燃ごみ	
	マイク	資源物（小型家電）	
	マウス（パソコン用）	資源物（小型家電）	
	巻尺（メジャー）	可燃ごみ	金属製のものは資源物（金属類）
	マグネット	可燃ごみ	
	まくら	可燃ごみ	
	マジックペン	可燃ごみ	
	マスク（布）	可燃ごみ	
	マットレス	破砕ごみ	たたんで十文字にひもでしばる　スプリングマットレスは粗大ごみ戸別有料収集指定品目　詳しくはP17参照
	まな板	可燃ごみ	５０ｃｍを超えるものは破砕ごみ
	マニキュアのびん	破砕ごみ	
	マヨネーズの容器	可燃ごみ	中身を使い切り、軽く水洗いする
	丸太（太さ 5cm 以上）	破砕ごみ	１ｍを超えるものは原形のままでは集積場に出せません 太さ５ｃｍ以下のものは５０ｃｍ以下にして可燃ごみ
	万歩計	資源物（小型家電）	電池を抜く
み	みかんなどを入れたネット	可燃ごみ	
	ミキサー	資源物（小型家電）	
	ミシン（足踏み式）	資源物（金属類）	できれば木製の台は外して破砕ごみ
	ミシン（ポータブル）	資源物（小型家電）	
	耳かき	可燃ごみ	
	ミニコンポ	資源物（小型家電）	
む	麦わら帽子	可燃ごみ	
	虫かご	可燃ごみ	
	蒸し器（金属製）	資源物（金属類）	
め	虫めがね	破砕ごみ	
	めがね（金属製）	資源物（金属類）	
	目玉クリップ	資源物（金属類）	ふた付きの缶に入れる
も	毛布	資源物（布・衣類）	まとめて透明または半透明の袋に入れる　雨の日は出さない 汚れのひどいものは可燃ごみ　電気毛布は小型家電
	木片	可燃ごみ	５０ｃｍを超えるものは破砕ごみ
	餅つき機	資源物（小型家電）	
	モップ（柄付モップ）	可燃ごみ	１ｍを超えるものは原形のままでは集積場に出せません
	モデルガン	可燃ごみ	金属部分は資源物（金属類）
	モニター（パソコン用）	資源物（小型家電）	
	物干し竿（金属製）	資源物（金属類）	１ｍを超えるものは原形のままでは集積場に出せません
	物干し竿（プラスチック製）	破砕ごみ	１ｍを超えるものは原形のままでは集積場に出せません
	物干し台（金属製）	資源物（金属類）	１ｍを超えるものは原形のままでは集積場に出せません 根元のコンクリートは外して破砕ごみ
	物干し台（コンクリート製の土台）	破砕ごみ	

	品目	分別区分	備考
や	やかん	資源物（金属類）	
	野菜くず	可燃ごみ	水分をよく切る
	やすり（金属製）	資源物（金属類）	
ゆ	浴衣	資源物（布・衣類）	まとめて透明または半透明の袋に入れる　雨の日は出さない 汚れのひどいものは可燃ごみ
	湯たんぽ（金属製）	資源物（金属類）	プラスチック製のものは可燃ごみ
	湯沸器（台所用）（金属製）	資源物（金属類）	
よ	浴槽	市では収集しません	直接施設へ持ち込む　業者の工事に伴うものは持ち込めません
	よしず	破砕ごみ	１ｍを超えるものは原形のままでは集積場に出せません ５０ｃｍ以下に切断すれば、可燃ごみ
ら	ライター	資源物（ライター）	中身は使い切る
	ラケット	破砕ごみ	Ｌサイズの袋に入るものは可燃ごみ
	ラジオ、ラジカセ	資源物（小型家電）	
	ラップ	可燃ごみ	汚れは落とす
	ランチジャー	可燃ごみ	金属製のものは資源物（金属類）
	ランドセル	可燃ごみ	
	ランプ（金属製）	資源物（金属類）	ガラス部分は外し、破砕ごみ
り	リール（釣具）（金属製）	資源物（金属類）	
	リコーダー（笛）	可燃ごみ	
	リモコン	資源物（小型家電）	電池を抜く
	リヤカー	市では収集しません	資源物（金属類）として施設へ持ち込む
	リュックサック	可燃ごみ	
	リンスの容器	可燃ごみ	中身を使い切り、軽く水洗いする
る	ルーズリーフ	資源物（紙類）	十文字にひもでしばる
	ルームランナー	粗大ごみ指定品目	粗大ごみ戸別有料収集指定品目　詳しくはP17参照
れ	冷蔵庫・冷凍庫	市では収集・処理しません	家電リサイクル法対象品目　詳しくはP18参照
	冷暖房器具（エアコン）	市では収集・処理しません	家電リサイクル法対象品目　詳しくはP18参照
	冷風機	資源物（小型家電）	
	レコード盤	可燃ごみ	
	レジ袋	可燃ごみ	不要なときはもらわない
	レジャーシート	可燃ごみ	
	レトルトパック	可燃ごみ	軽く水洗いする
	れんが	破砕ごみ	多量の場合は四日市市クリーンセンターへ持ち込む 業者が解体したものは収集・処理しません
	レンジフードフィルター（不織布）	可燃ごみ	枠付きのものは破砕ごみ
ろ	ローソク	可燃ごみ	
	ロープ	可燃ごみ	１ｍ以下に切断する
	ローボード	粗大ごみ指定品目	粗大ごみ戸別有料収集指定品目　詳しくはP17参照
	ローラースケート	可燃ごみ	金属製のものは資源物（金属類）
	ろう引き紙	可燃ごみ	
	ロッカー（金属製）	資源物（金属類）	１ｍを超えるものは原形のままでは集積場に出せません 事業活動で発生したものは収集しません
わ	ワープロ	資源物（小型家電）	
	ワイパー（ゴム製）	可燃ごみ	
	輪ゴム	可燃ごみ	
	綿（わた）	可燃ごみ	
	綿入れ半纏（はんてん）	資源物（布・衣類）	まとめて透明または半透明の袋に入れて出す 雨の日は出さない　汚れのひどいものは可燃ごみ
	ワックスの缶	資源物（金属類）	中身を使い切る
	割りばし、割りばしの袋	可燃ごみ	

※この分類は家庭ごみの分類です。事業活動で出たごみは、集積場に出せません。

廃家電や粗大ごみなど、廃棄物の処分に「無許可」の回収業者を利用しないでください！

適正な処理が確認できません。

ご家庭のごみは、市区町村の責任の下で適正に処理する必要があります。
市区町村の許可や委託を受けずにご家庭のごみを回収業者が収集することは認められていません。



廃棄物の処分に「無許可」の回収業者を利用しないでください！

街中を大音量で巡回

空き地で回収

チラシを配布

インターネットで広告

❗ 無許可の回収業者にはこのような例があります。

ご家庭の廃棄物は、お住まいの市区町村が案内するルールで処分してください。

環境省
Ministry of the Environment

不法投棄、不適正処理、不適正な管理による火災などの事例が報告されています！

不法投棄

無許可の廃棄物回収業者によって回収された廃家電や粗大ごみが、不法投棄された事例が報告されています。

不適正処理

環境対策を行わずに廃家電を破壊することで、フロンガスや鉛などの有害物質が環境中に放出されます。

不適正な管理による火災

廃家電は電池やプラスチックを含むため、発火・延焼の危険性があり、不適正な管理による火災が発生しています。

廃棄物を無許可の回収業者に引き渡すと、
法を守った適正な処理が確認できないんだよ。

このようなチラシやインターネット広告の宣伝文句にだまされてはいけません。

- ご家庭の廃棄物を回収するには、市区町村の「一般廃棄物処理業許可」や委託が必要です。産業廃棄物処理業の許可や古物商の許可では回収できません。産業廃棄物処理業の許可は、工場や企業の廃棄物を処理するための許可です。古物商の許可は、中古品などの売買を行うための許可です。
- 高額な処理料金を請求された事例もあります。
- 廃家電や粗大ごみなどの廃棄物は、お住まいの市区町村が案内するルールで処分してください。

環境省 不用品回収　検索

テレビ、エアコン、冷蔵庫・冷凍庫、洗濯機・衣類乾燥機は、お買い求め先の家電小売店などへ。

これらの家電は、これまでどおり「家電リサイクル法」に基づき家電小売店などにより引き取られます。
詳しく知りたい方は、お住まいの市区町村や家電小売店にお尋ねください。

テレビ

エアコン

冷蔵庫・冷凍庫

洗濯機・衣類乾燥機

間違えないように
しようね。

集積場から資源物を持ち去る行為は条例で禁止されています

市内のごみ集積場において、紙類や金属類などの資源物を持ち去る行為が頻発しています。

市では「四日市市廃棄物の減量及び適正処理に関する条例」の一部改正を行い、持ち去り行為を禁止しています。

罰則規定も設けており、命令に違反した者は、２０万円以下の罰金が科せられることがあります。

市民のみなさまへご協力とお願い

① 身の安全を第一に！

行為者の中には逆上する者もおり、大変危険な場合も想定されますので、資源物の持ち去り行為を発見したときは、行為者に対して強く注意することはしないでください。 集積場において、行為者が威圧的な態度や罵声を浴びせるなどの行為や、乱暴な車の運転、交通法規等の違反行為などは、警察署へ通報していただきますようお願いいたします。

② 情報の提供をお願いします

持ち去りの現場を見かけた場合には、日時、場所、車のナンバー、持ち去った資源の種類、人物の特徴などの情報を生活環境課リサイクル係までお寄せください。

【連絡先】３５４－８１９２（直通）　へ情報の提供をお願いします。

本市の資源物収集運搬委託業者及び車両

○委託業者名：(株)四日市市生活環境公社



四　日　市　市　資　源　物
収　集　運　搬　受　託　業　者

荷台の側面に社名と市の受託業者と表示しています。

上記の表示のない白い軽トラックや、ワンボックスカーで回収することは、原則としてありません。